



ANAC

Autoridade Nacional da Aviação Civil
Portuguese Civil Aviation Authority

BET

Boletim Estatístico Trimestral
n.º 44 - 4º Trimestre de 2019



FICHA TÉCNICA

TÍTULO

Boletim Estatístico Trimestral N.º 44
OUT-DEZ'19

EDIÇÃO

ANAC – Autoridade Nacional da Aviação Civil
Rua B – Edifícios 4 e Santa Cruz
Aeroporto Humberto Delgado – 1749-034 Lisboa
Telef.: +351 218 423 500 / Fax.: +351 218 402 398 / e-mail: geral@anac.pt
www.anac.pt

COORDENAÇÃO TÉCNICA

Gabinete de Estudos e Controlo de Gestão

DESIGN E PAGINAÇÃO

Departamento de Comunicação

DATA: Fevereiro de 2020

NOTAS E MÉTODOS

O quadragésimo quarto boletim estatístico trimestral, referente ao período de 1 de outubro a 31 de dezembro de 2019, continua a série de boletins iniciada em 2009.

Em 2010, alargou-se o âmbito da análise, passando a contemplar além dos aeroportos de Lisboa, Porto, Faro e Funchal, informação relativa a Ponta Delgada.

O Boletim Estatístico Trimestral contém os seguintes indicadores:

1. Movimentos e passageiros no trimestre, com informação sobre o peso das 10 maiores e das 4 maiores companhias aéreas;
2. Movimentos (regulares e não regulares), por região, nos aeroportos nacionais;
3. Principais rotas operadas, com indicação das transportadoras aéreas que as operam;
4. Movimentos e passageiros nos aeroportos de Lisboa, Porto, Faro, Funchal e Ponta Delgada, com informação sobre o peso das 10 e das 4 maiores companhias aéreas em cada um desses aeroportos;
5. Entradas e saídas de transportadoras em cada aeroporto.

O Boletim tem como fonte a informação disponível nas bases de dados da ANAC, no 10º dia útil do mês seguinte ao trimestre em análise, pelo que não são considerados eventuais ajustamentos ou correções posteriores a essa data.

A análise que se apresenta resume a totalidade das ligações aéreas de e para os aeroportos nacionais, sejam estes, pontos de origem, pontos de destino ou pontos intermédios.

Para o apuramento dos toais de passageiros para o conjunto dos aeroportos não é considerado o número de passageiros desembarcados nas ligações domésticas nem o número de passageiros em trânsito.

SÍNTESE

O 4º trimestre de 2019 ficou marcado pela menor variação homóloga de movimentos e pela maior variação homóloga de passageiros registadas ao longo de 2019. Com efeito, o total de movimentos realizados nos principais aeroportos nacionais cresceu pouco mais de 1% e o tráfego de passageiros cresceu 13,5% face a igual período de 2018.

Esta desproporcionalidade traduz, fundamentalmente, o efeito da alteração de frota efetuada pela TAP Portugal, concretamente, com a introdução dos novos modelos airbus 320 e 321 “*new engine option*”, mais eficientes nas operações de médio curso e com uma maior oferta de lugares por voo.

O incremento da oferta em número de lugares acomodou crescimentos homólogos de tráfego igualmente expressivos, em particular nos aeroportos de Lisboa (21,4%), Porto (+7,6%) e Ponta Delgada (12,9%) e resultou, ainda, num reforço da representatividade da TAP Portugal no aeroporto de Lisboa (56%).

Por contraposição, os aeroportos de Faro, Funchal e Ponta Delgada registaram quebras de movimentos de 3,2%, 5,9% e 0,6%, respetivamente. Contudo, apenas no aeroporto de Ponta Delgada o tráfego de passageiros acompanhou a quebra de movimentos.

No segmento comercial doméstico registou-se um decréscimo de aproximadamente 10% do total de movimentos realizados e de 2% do correspondente tráfego face a 2018. Esta quebra no número de serviços concentrou-se, fundamentalmente, nas operações da TAP, em consequência da já sublinhada alteração de frota, que permitiu manter a oferta de lugares num universo mais reduzido de voos operados.

Por seu turno, o segmento comercial internacional manteve a toada de crescimento homólogo verificada no trimestre precedente em número de movimentos, mas cresceu 15% em número de passageiros transportado. Reforçando-se, uma vez mais, o incremento da oferta de lugares, há a destacar a resposta da procura de transporte aéreo para os mercados inglês (+10%), espanhol (+28%), italiano (+23%), brasileiro (+28%) e norte americano (+62%).

Relativamente às principais saídas e entradas de operadoras no palco das operações dos principais aeroportos nacionais, o aeroporto de Lisboa, tal como verificado no trimestre precedente, apresentou várias entradas no segmento regular. Repetem-se as entradas da EasyJet Europe, da Wizz Air, da Qatar Airways, da Anisec Luftfahrt GmbH e acrescentam-se as da austríaca de baixo custo – Laudamotion, GmbH para Viena, da Air Arabia para Casablanca e, finalmente, da coreana Asiana Airlines para Seul. Nas saídas apenas há a registar as da CSA – Ceskoslovenske Aerolinie para Praga (Ruzyne).

No aeroporto do Porto repetem-se, igualmente, algumas das entradas verificadas no 3º trimestre de 2019, concretamente as da EasyJet Europe e da Emirates sublinhando-se, ainda, as da Wizz Air na ligação a Londres (Luton) e da Laudamotion, GmbH, esta última à semelhança do aeroporto de Lisboa. Quanto às saídas, o grande destaque vai para a Aigle Azur na rota regular Porto/Paris (Orly).

Também no aeroporto Faro são mantidas as alterações do trimestre precedente, em concreto, a entrada EasyJet Europe e a saída da Germania Fluggesellschaft, às quais se acrescentam as saídas da Thomas Cook Airlines da rota regular para Manchester e Birmingham e, ainda, da Aigle Azur para Paris (Orly).

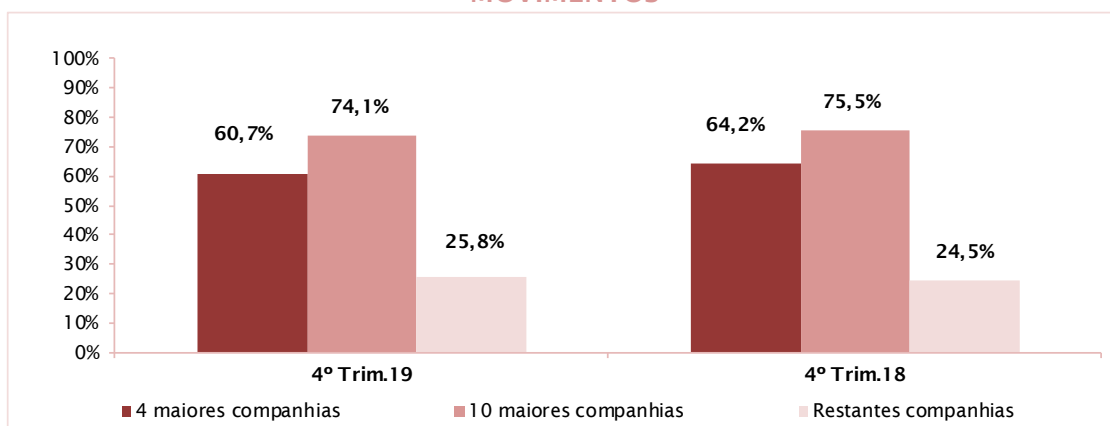
No aeroporto do Funchal aponta-se a entrada da EasyJet Europe nas ligações regulares a Lisboa e Porto e as saídas da Germania de algumas ligações regulares a aeroportos alemães e da My Travel Airways de ligações não regulares a vários aeroportos do norte da Europa.

Por último, no que toca às operações do aeroporto de Ponta Delgada, apenas se registaram saídas pouco representativas do segmento não regular e de aviação executiva.

MOVIMENTOS NO CONJUNTO DOS AEROPORTOS E PRINCIPAIS AEROPORTOS

MOVIMENTOS	4º TRIM'18	4º TRIM'19	VARIAÇÃO HOMÓLOGA %
Total (RT's)	91.675	92.885	1,32%
Lisboa	52.598	53.228	1,20%
Porto	22.653	23.290	2,81%
Faro	10.986	10.633	-3,21%
Funchal	6.258	5.886	-5,94%
P. Delgada	4.940	4.911	-0,59%

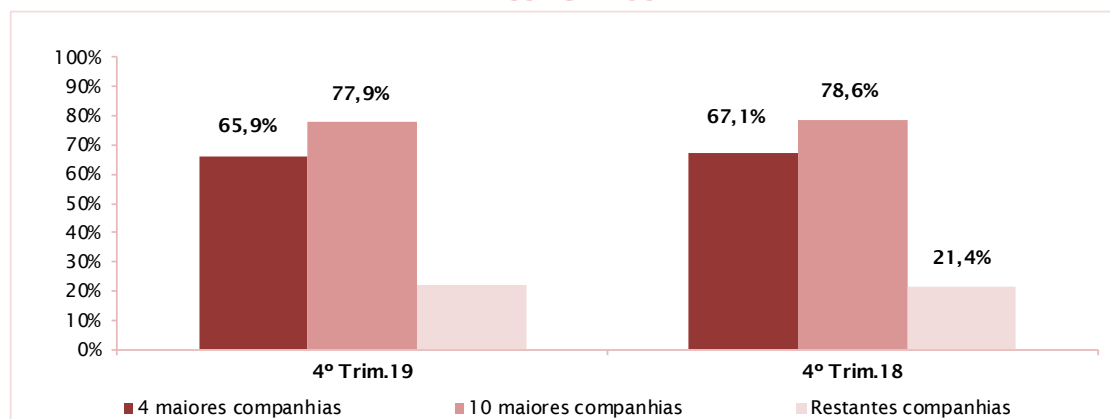
MOVIMENTOS



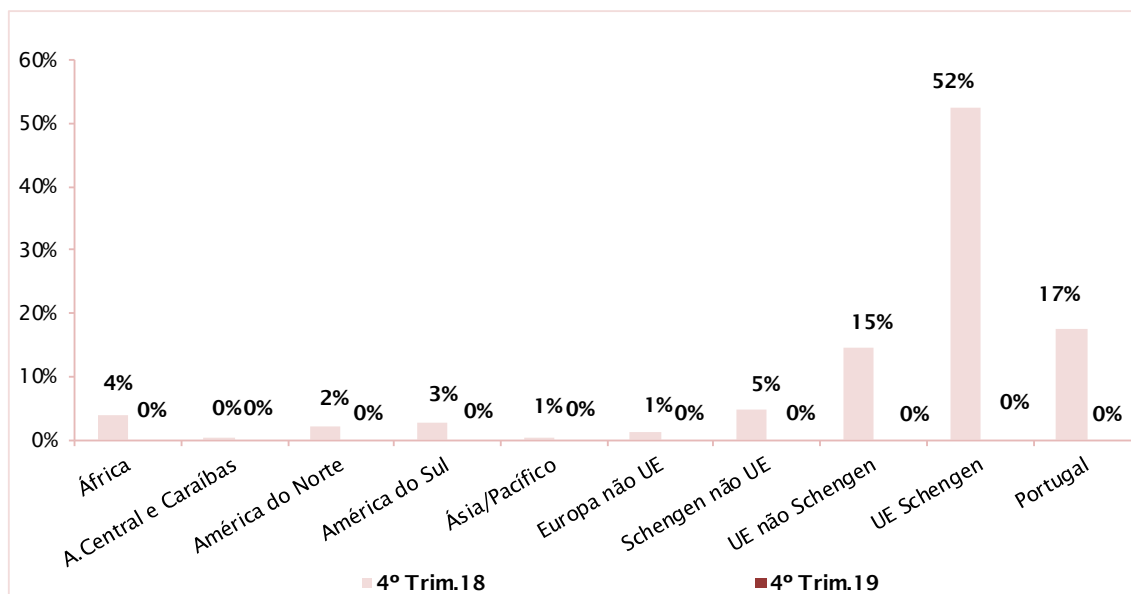
PASSAGEIROS NO CONJUNTO DOS AEROPORTOS E PRINCIPAIS AEROPORTOS

PASSAGEIROS	4º TRIM'18	4º TRIM'19	VARIAÇÃO HOMÓLOGA %
Total	11.432.098	12.974.950	13,50%
Lisboa	6.772.955	8.221.748	21,39%
Porto	2.840.253	3.054.954	7,56%
Faro	1.569.595	1.571.305	0,11%
Funchal	734.963	732.526	-0,33%
P. Delgada	389.757	439.879	12,86%

PASSAGEIROS



DISTRIBUIÇÃO DE MOVIMENTOS REGULARES POR REGIÃO E PRINCIPAIS ROTAS OPERADAS NOS AEROPORTOS NACIONAIS¹

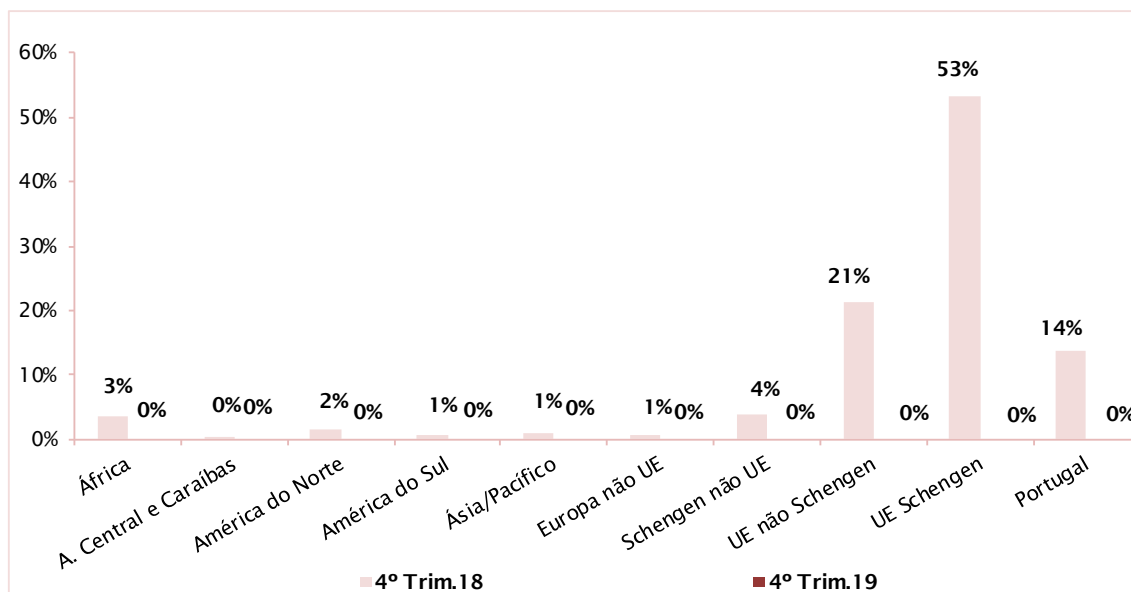


Principais Rotas Operadas nos Aeroportos Nacionais em Voos Regulares

Rota	Representatividade no Total de Movimentos	Transportadora(s) Aérea(s)
LISBOA / MADRID BARAJAS	3,0%	TAP / IBERIA / Air Europa / EasyJet Europe / Federal Express / Tunisair
LISBOA / PORTO	2,6%	TAP / Star Air / Ryanair / European Air Transport / Federal Express / SATA Internacional
PORTO / MADRID BARAJAS	2,4 %	Air Europa / IBERIA / Ryanair / Federal Express / Turkish / Bulgaria / Easyjet / Swiftair
LISBOA / PARIS ORLY	1,8%	TAP / Transavia France / Vueling
LISBOA / BARCELONA	1,7%	TAP / Vueling
LISBOA / FUNCHAL	1,7%	TAP / EasyJet Europe
LISBOA / LONDON HEATHROW	1,6%	TAP / British Airways
LISBOA / AMSTERDAM	1,3%	TAP / KLM / Transavia Airlines / Anisec Luftfahrt / EasyJet Europe
P.DELGADA / LISBOA	1,3%	TAP / SATA Internacional / Ryanair
PORTO / PARIS ORLY	1,2%	Transavia France / TAP / Vueling

¹ No gráfico apresentado, a rubrica referente ao espaço UE Schengen não inclui os movimentos efetuados entre aeroportos portugueses, contabilizando apenas os movimentos entre Portugal e os outros países do espaço UE Schengen. Os movimentos com origem e destino em aeroportos nacionais surgem discriminados na rubrica referente a Portugal.

DISTRIBUIÇÃO DE MOVIMENTOS NÃO REGULARES POR REGIÃO E PRINCIPAIS ROTAS OPERADAS NOS AEROPORTOS NACIONAIS²

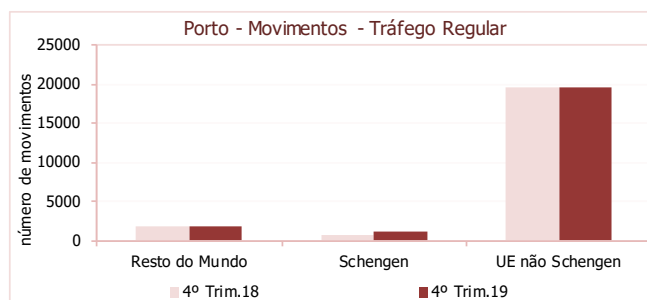
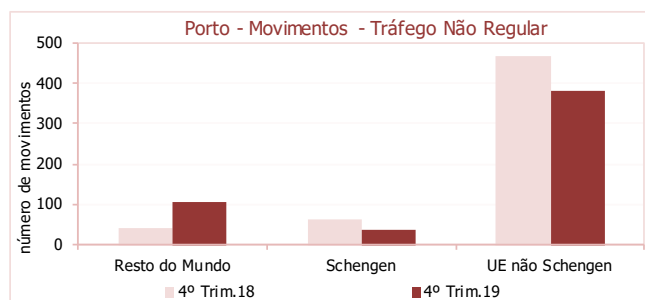
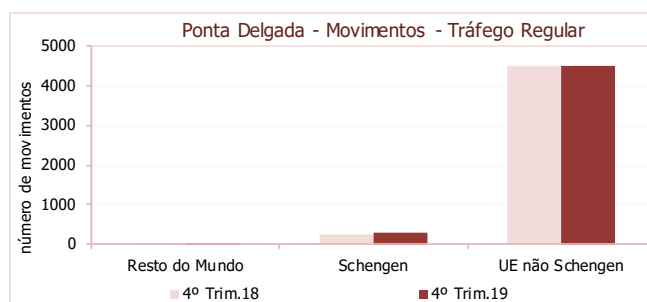
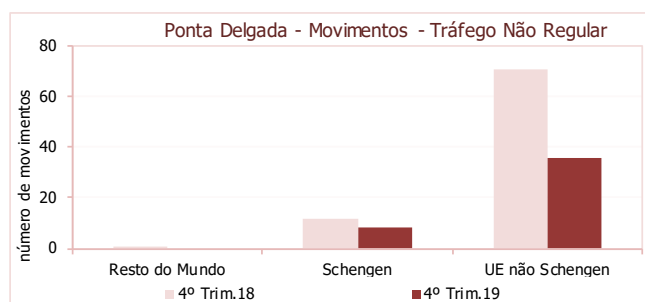
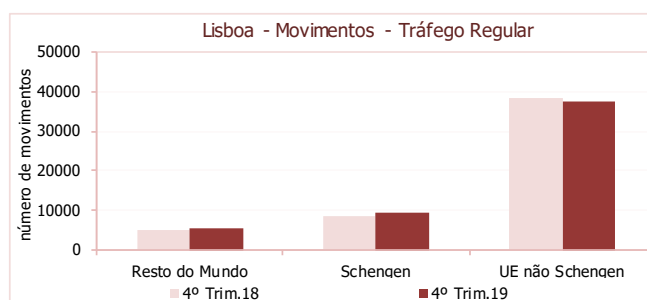
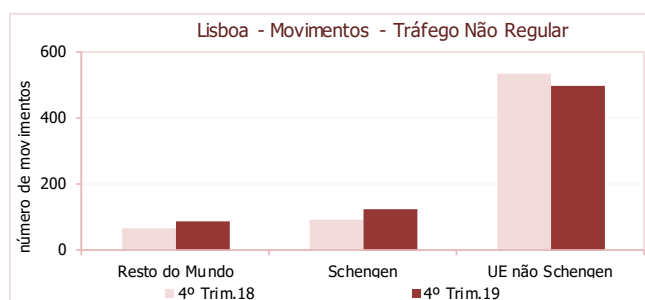
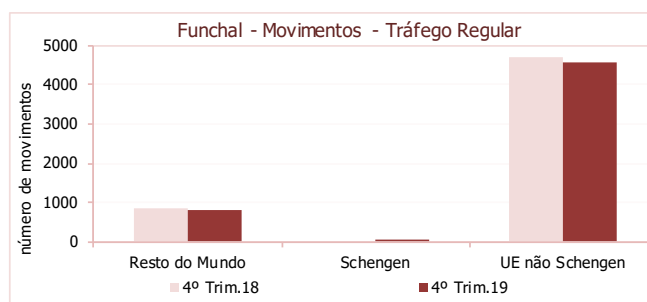
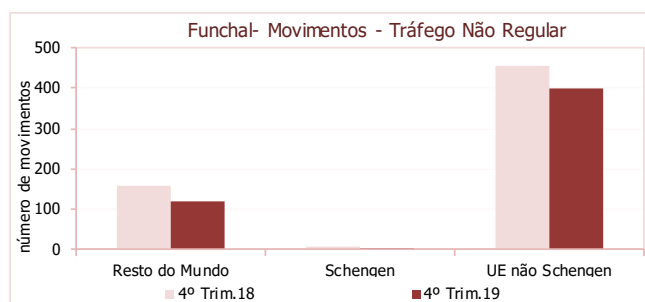
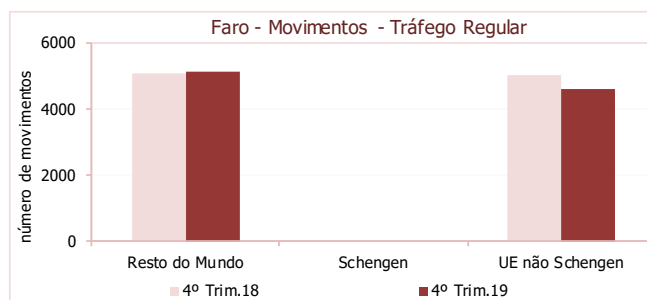
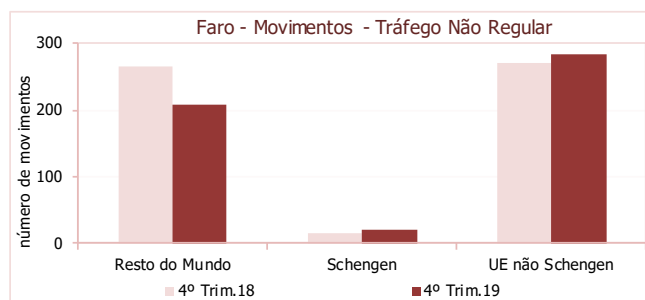


Principais Rotas Operadas nos Aeroportos Nacionais em Voos Não Regulares

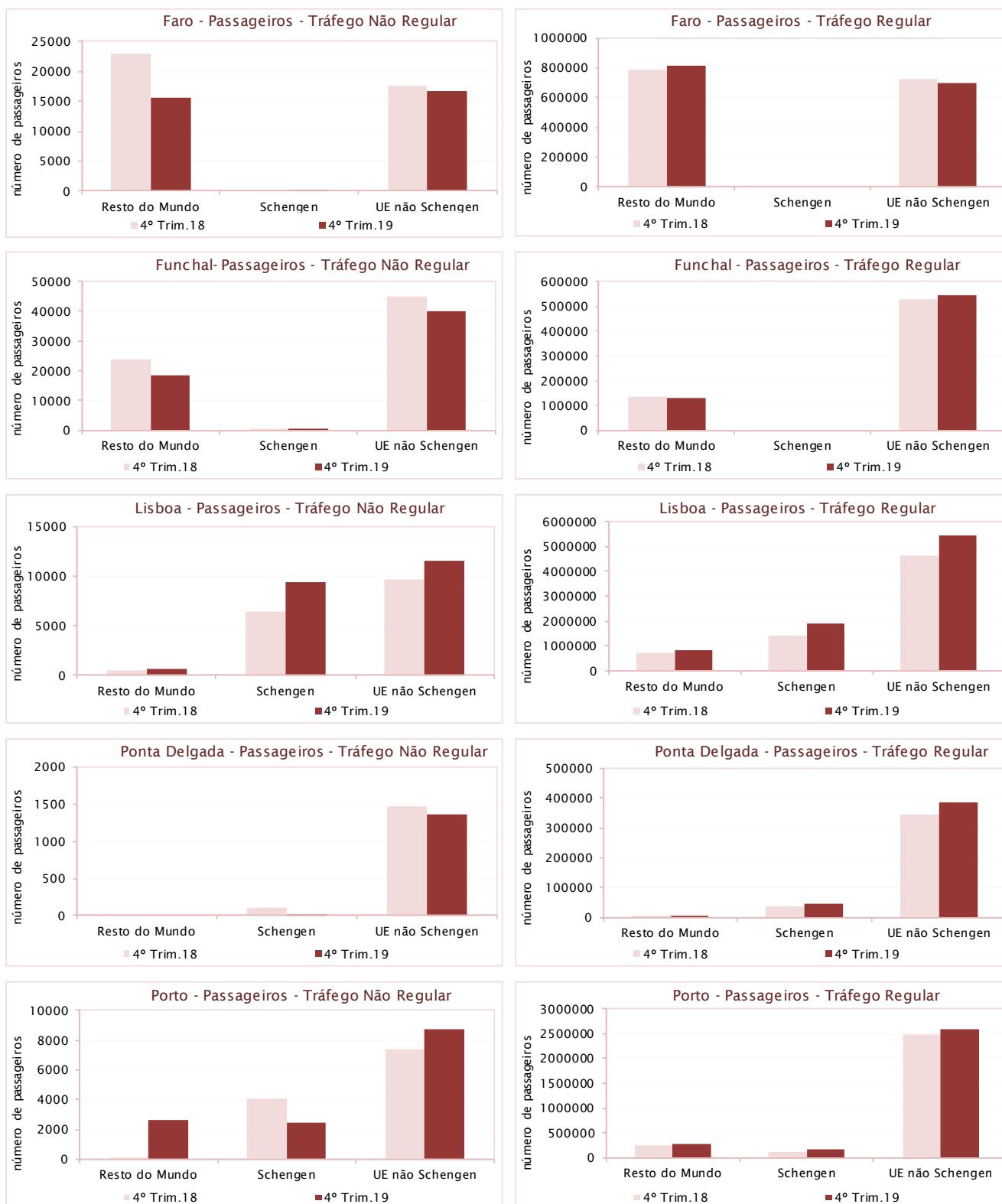
Rota	Representatividade no Total de Movimentos	Transportadora(s) Aérea(s)
FUNCHAL / LISBOA	3,8%	Swiftair / TAP / Serair Transworld Press / Privilege Style / Lease Fly Services
PORTO / MADRID BARAJAS	1,9%	European Air Transport / Valair / Netjets / Atlantic Air Solutions / Clipper National Air / Air Nostrum / Initium Aviation / VistaJet / Hangar 8
CASCAIS / PORTO	1,6%	Valair / Everjets / Air Jet Sul / EJME / Luxaviation Germany / Centreline Air Charter / Air Hamburg Luftverkehrsgesellschaft / Valljet / VistaJet
PORTO / LONDON HEATHROW	1,2%	European Air Transport
CASCAIS / PARIS LE BOURGET	1,2%	Valair / Netjets / Air Hamburg Luftverkehrsgesellschaft / Valljet / Air Jet Sul / Jetfly Aviation / Jung Sky / Masterjet / EJME / Speedwings Executive Jet / BestFly World Wide / Lead Air Jet Service
FUNCHAL / LONDON GATWICK	1,2%	Thomsonfly
FUNCHAL / VILNIUS	1,1%	Enter Air / Gestión Aerea Ejecutiva / Travel Service Polska
CASCAIS / LISBOA	0,9%	White / Netjets / BestFly World Wide / EJME / Air Jet Sul / Jetfly Aviation / Valair
CASCAIS / MADRID BARAJAS	0,9%	Valair / Air Jet Sul / Luxaviation Germany / Netjets / EJME / VistaJet / BestFly World Wide / Gestair Executive Jet
FARO / BIRMINGHAM	0,9%	Thomsonfly

² No gráfico apresentado, a rubrica referente ao espaço UE Schengen não inclui os movimentos efetuados entre aeroportos portugueses, contabilizando apenas os movimentos entre Portugal e os outros países do espaço UE Schengen. Os movimentos com origem e destino em aeroportos nacionais surgem discriminados na rubrica referente a Portugal.

NÚMERO DE MOVIMENTOS POR AEROPORTO, REGIÃO E TIPO DE TRÁFEGO

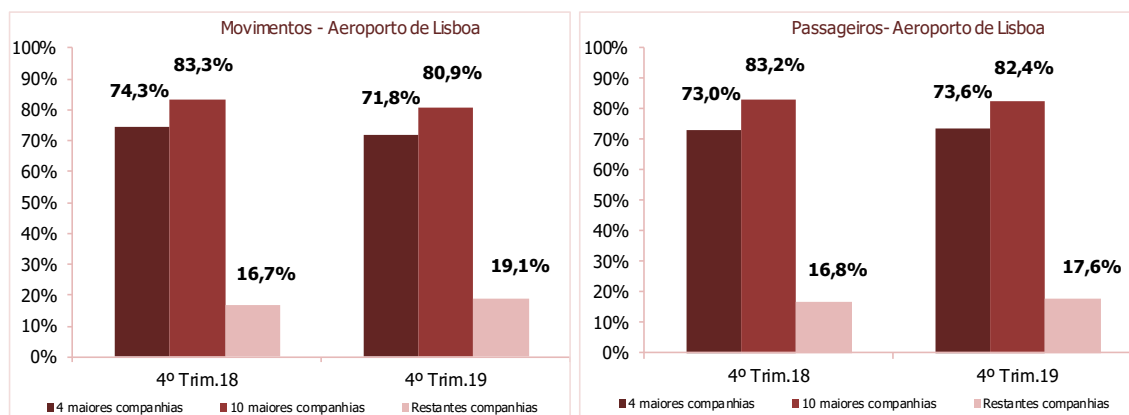


NÚMERO DE PASSAGEIROS POR AEROPORTO, REGIÃO E TIPO DE TRÁFEGO



MOVIMENTOS E PASSAGEIROS NOS PRINCIPAIS AEROPORTOS SEGUNDO O TRÁFEGO DAS COMPANHIAS AÉREAS EM CADA AEROPORTO

LISBOA

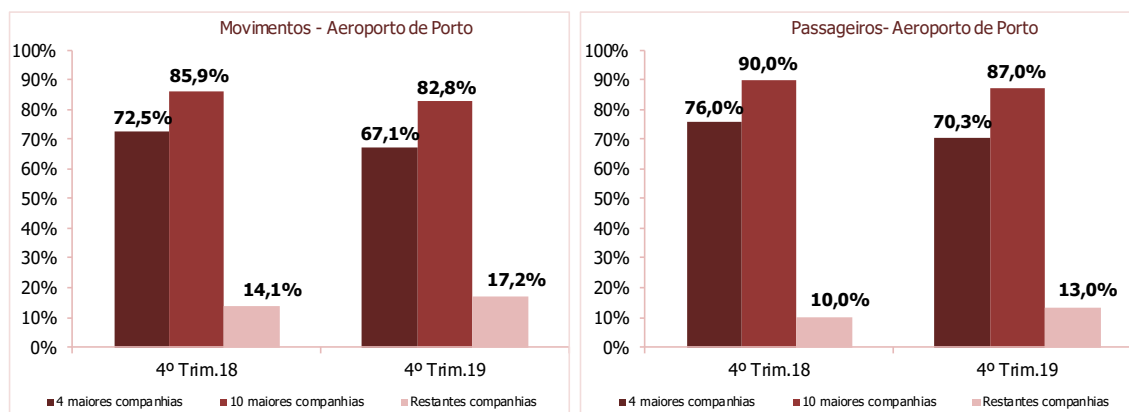


10 Maiores Companhias Aéreas	Quota de Mercado / N.º de Movimentos
TAP - Portugal	55%
Ryanair, Ltd.	9%
EasyJet Europe Airline GmbH	5%
Vueling Airlines, S.A.	2%
SATA Internacional, S.A.	2%
Deutsche Lufthansa Ag.	2%
Easyjet Airline Company Limited	2%
IBERIA L.A.E. S.A. OPERADORA	2%
Air Europa Líneas Aéreas, S.A.U.	1%
Air France	1%

10 Maiores Companhias Aéreas	Quota de Mercado / N.º de Passageiros
TAP - Portugal	56%
Ryanair, Ltd.	10%
EasyJet Europe Airline GmbH	5%
Vueling Airlines, S.A.	2%
Deutsche Lufthansa Ag.	2%
Easyjet Airline Company Limited	2%
IBERIA L.A.E. S.A. OPERADORA	2%
Air France	1%
SATA Internacional, S.A.	1%
Transavia France	1%

MOVIMENTOS E PASSAGEIROS NOS PRINCIPAIS AEROPORTOS SEGUNDO O TRÁFEGO DAS COMPANHIAS AÉREAS EM CADA AEROPORTO

PORTO

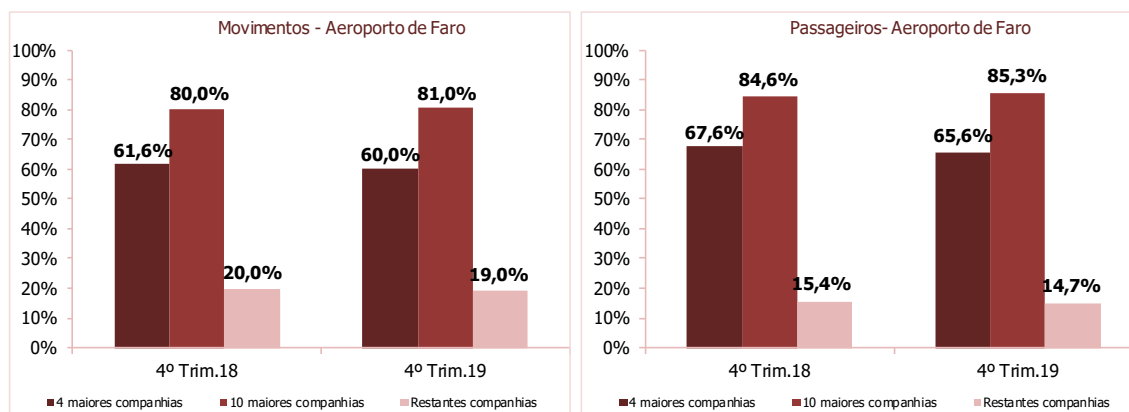


10 Maiores Companhias Aéreas	Quota de Mercado / N.º de Movimentos
TAP - Portugal	28%
Ryanair, Ltd.	27%
EasyJet Europe Airline GmbH	8%
Transavia France	4%
Vueling Airlines, S.A.	3%
Deutsche Lufthansa Ag.	3%
Air Europa Líneas Aéreas, S.A.U.	3%
Iberia I.a.e. S.a. Operadora	3%
Easyjet Airline Company Limited	2%
Easyjet Switzerland SA	2%

10 Maiores Companhias Aéreas	Quota de Mercado / N.º de Passageiros
Ryanair, Ltd.	35%
TAP - Portugal	20%
EasyJet Europe Airline GmbH	11%
Transavia France	5%
Vueling Airlines, S.A.	4%
Deutsche Lufthansa Ag.	3%
IBERIA L.A.E. S.A. OPERADORA	3%
Easyjet Switzerland SA	2%
Easyjet Airline Company Limited	2%
Air Europa Líneas Aéreas, S.A.U.	2%

MOVIMENTOS E PASSAGEIROS NOS PRINCIPAIS AEROPORTOS SEGUNDO O TRÁFEGO DAS COMPANHIAS AÉREAS EM CADA AEROPORTO

FARO

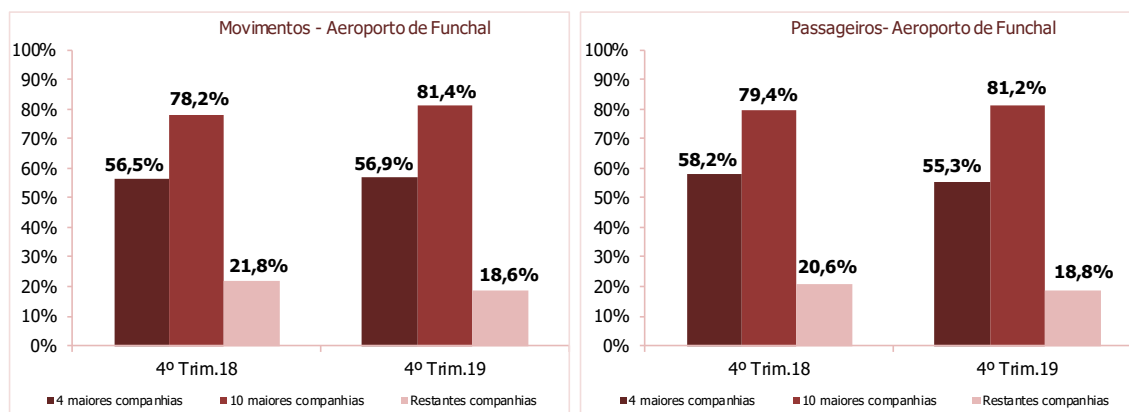


10 Maiores Companhias Aéreas	Quota de Mercado / N.º de Movimentos
Ryanair, Ltd.	29%
Easyjet Airline Company Limited	16%
Jet2.com (Channel Express)	9%
Transavia Airlines, Cv.	7%
TAP - Portugal	6%
EasyJet Europe Airline GmbH	6%
British Airways, Plc.	4%
Eurowings GmbH	3%
Laudamotion GMBH	2%
Transavia France	2%

10 Maiores Companhias Aéreas	Quota de Mercado / N.º de Passageiros
Ryanair, Ltd.	32%
Easyjet Airline Company Limited	17%
Jet2.com (Channel Express)	10%
Transavia Airlines, Cv.	7%
EasyJet Europe Airline GmbH	6%
TAP - Portugal	4%
British Airways, Plc.	3%
Eurowings GmbH	3%
Aer Lingus, Plc.	2%
Transavia France	2%

MOVIMENTOS E PASSAGEIROS NOS PRINCIPAIS AEROPORTOS SEGUNDO O TRÁFEGO DAS COMPANHIAS AÉREAS EM CADA AEROPORTO

FUNCHAL



10 Maiores Companhias Aéreas

Quota de Mercado / N.º de Movimentos

TAP - Portugal	29%
Transavia France	10%
EasyJet Europe Airline GmbH	9%
Binter Canarias, S.A.	8%
Easyjet Airline Company Limited	6%
Jet2.com (Channel Express)	5%
TUIfly GmbH	5%
Condor Flugdienst, GmbH.	4%
British Airways, Plc.	3%
SATA Internacional, S.A.	2%

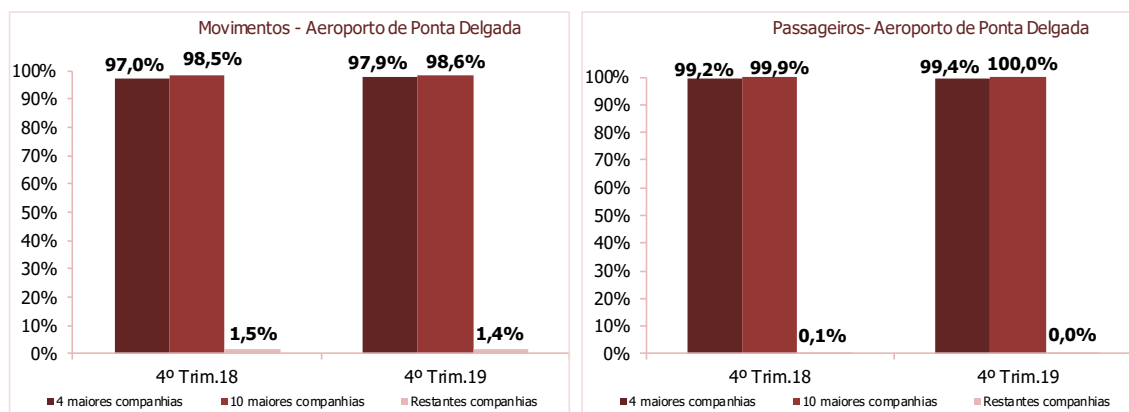
10 Maiores Companhias Aéreas

Quota de Mercado / N.º de Passageiros

TAP - Portugal	28%
EasyJet Europe Airline GmbH	12%
Easyjet Airline Company Limited	8%
Jet2.com (Channel Express)	7%
Transavia France	7%
TUIfly GmbH	6%
Condor Flugdienst, GmbH.	5%
British Airways, Plc.	3%
Thomsonfly	2%
Binter Canarias, S.A.	2%

MOVIMENTOS E PASSAGEIROS NOS PRINCIPAIS AEROPORTOS SEGUNDO O TRÁFEGO DAS COMPANHIAS AÉREAS EM CADA AEROPORTO

PONTA DELGADA



10 Maiores Companhias Aéreas	Quota de Mercado / N.º de Movimentos
SATA Air Açores	50%
SATA Internacional, S.A.	23%
TAP - Portugal	13%
Ryanair, Ltd.	11%
Norwegian Air International Limited	0%
Flight Calibration Services Ltd	0,1%
CJ Leasing LLC	0,1%
Jet Time, A/S	0,1%
Air X Charter Ltd	0,1%
Jetflight, Oy.	0,1%

10 Maiores Companhias Aéreas	Quota de Mercado / N.º de Passageiros
SATA Internacional, S.A.	37%
SATA Air Açores	24%
Ryanair, Ltd.	22%
TAP - Portugal	17%
Norwegian Air International Limited	0,2%
Jet Time, A/S	0,1%
SmartLynx Airlines Ltd	0,1%
TUI Airlines Belgium NV ,Trading as Jetairfly	0,1%
Arkefly - TUI	0,04%
Privilege Style S.A.	0,02%

NOVAS COMPANHIAS E COMPANHIAS QUE NÃO REALIZARAM MOVIMENTOS

AEROPORTO DE LISBOA NO 4º TRIMESTRE DE 2019 / ANÁLISE HOMÓLOGA

Companhia Aérea	4º TRIM'18 (N.º Movimentos)	4º TRIM'19 (N.º Movimentos)	Tipo de Operação
EasyJet Europe Airline GmbH	0	2 660	CR - FUNCHAL / MADRID BARAJAS / PARIS CH. DE GAULLE / MILAN MALPENSA / BORDEAUX MERIGNAC / LYON SATOLAS / LONDON GATWICK / GENEVE COINTRIN / LUXEMBURGO FINDEL / BASEL EUROAIRPORT / NANTES ATLANTIQUE / ZURIQUE KLOTEN / AMSTERDAM / BERLIM SCHONEFELD / LILLE LESQUIN / NICE COTE D'AZUR
QATAR AIRWAYS	0	185	CR - DOHA INT.
Wizz Air Uk Limited	0	160	CR - LONDON-LUTON
Anisec Luftfahrt GmbH	0	156	CR - AMSTERDAM
Laudamotion GMBH	0	86	CR - VIENA SCHWECHAT
Air Arabia (Maroc)	0	58	CR - CASABLANCA-MOHAMED V
Asiana Airlines	0	38	CR - INCHEON INTERNATIONAL AIRPORT
CSA - Ceskoslovenske Aerolinie	20	0	CR - PRAGA-RUZYNE
Europe Airpost	0	14	CNR - BARCELONA / LYON SATOLAS / MADRID BARAJAS / SIBIU

AEROPORTO DO PORTO NO 4º TRIMESTRE DE 2019 / ANÁLISE HOMÓLOGA

Companhia Aérea	4º TRIM'18 (N.º Movimentos)	4º TRIM'19 (N.º Movimentos)	Tipo de Operação
EasyJet Europe Airline GmbH	0	1 912	CR - GENEVE COINTRIN / LYON SATOLAS / PARIS CH. DE GAULLE / BASEL EUROAIRPORT / TOULOUSE BLAGNAC / FUNCHAL / LUXEMBURGO FINDEL / NANTES ATLANTIQUE / BORDEAUX MERIGNAC / ZURIQUE KLOTEN / NICE COTE D'AZUR / STUTTGART ECHTERDING / LONDON GATWICK / MALAGA PABLO PICASSO / MONTPELLIER MEDITER / PORTO
Aigle Azur - Compagnie de Transport Aérien	194	0	CR - PARIS ORLY
Emirates	0	108	CR - DUBAI
Wizz Air Uk Limited	0	66	CR - LONDON LUTON
Laudamotion GMBH	0	46	CR - VIENA SCHWECHAT
National Air Services (NAS)	18	0	CNR - BOSTON LOGAN / CHICAGO MIDWAY / CINCINNATI NORT.KENT / DHAHRAN / FRANKFURT AM MAIN / HOUSTON HOBBY / JEDDAH / NEWARK / PHILADELPHIA / RIYADH / ROCHESTER
EL AL - Israel Airlines	16	0	CR - TELAVIV BEN GURION
Anisec Luftfahrt GmbH	0	14	CR - VIENA SCHWECHAT
CSA - Ceskoslovenske Aerolinie	10	0	CR - PRAGA-RUZYNE

AEROPORTO DE FARO NO 4º TRIMESTRE DE 2019 / ANÁLISE HOMÓLOGA

Companhia Aérea	4º TRIM'18 (N.º Movimentos)	4º TRIM'19 (N.º Movimentos)	Tipo de Operação
EasyJet Europe Airline GmbH	0	590	CR - PARIS CH. DE GAULLE / LYON SATOLAS / PARIS ORLY / NICE COTE D'AZUR / BERLIN TEGEL / BORDEAUX MERIGNAC / BERLIN SCHONEFELD / MILAN MALPENSA / TOULOUSE BLAGNAC / NAPLES CAPODOCHINO / LILLE LESQUIN
Germania Fluggesellschaft mbH	106	0	CR - JERSEY AIRPORT / FUNCHAL - CR - BERLIN TEGEL / DRESDEN FLUGHAFEN / ERFURT / FRIEDRICHSHAFEN FLUG / MUENSTER FLUGHAFEN / NUREMBERG FLUGHAFEN
Thomas Cook Airlines, Ltd.	44	0	CR - MANCHESTER / BIRMINGHAM
Aigle Azur - Compagnie de Transport Aérien	34	0	CR - PARIS ORLY
IBERIA L.A.E. S.A. OPERADORA	0	32	CNR - MADRID BARAJAS CR - MADRID BARAJAS
Swiss International Air Liens, Ltd.	0	22	CR - GENEVE COINTRIN
Gestión Aerea Ejecutiva, S.L. - Gir Jet	0	16	CNR - VILNIUS
UAB FlyLAL Charters	15	0	CNR - VILNIUS / PORI / AEROPORTO LAPPEENRANTA / KEMI TORNIO / JYVASKYLA

AEROPORTO DO FUNCHAL NO 4º TRIMESTRE DE 2019 / ANÁLISE HOMÓLOGA

Companhia Aérea	4º TRIM'18 (N.º Movimentos)	4º TRIM'19 (N.º Movimentos)	Tipo de Operação
EasyJet Europe Airline GmbH	0	558	CR - LISBOA / PORTO / BERLIN TEGEL
Germania Fluggesellschaft mbH	201	0	CNR - JERSEY / MUNICH FRANZ STRAUSS / ISLE OF MAN / FARO / HUMBERSIDE / BOURNEMOUTH / NORWICH / EXETER CR - BERLIN TEGEL / HAMBURGO FUHLBUTTEL / BREMEN / NUREMBERG FLUGHAFEN / DRESDEN FLUGHAFEN / MUENSTER FLUGHAFEN / LISBOA / LANZAROTE
My Travel Airways, A/S	77	0	CNR - COPENHAGUE KASTRUP / ESTOCOLMO ARLANDA / HELSINKI VANTAA / LAS PALMAS GRAN CAN. / TENERIFE SUR/REINA S CR - HELSINKI VANTAA
SunClass Airlines	0	52	CNR - COPENHAGUE KASTRUP / HELSINKI VANTAA / TENERIFE SUR REINA S
Thomas Cook Airlines, Ltd.	36	0	CR - MANCHESTER
Jet Time, A/S	31	0	CNR - COPENHAGUE KASTRU / HELSINKI VANTAA
Aigle Azur - Compagnie de Transport Aérien	26	0	CR - PARIS ORLY
Europe Airpost	0	24	CNR - JERSEY
Volotea S.L.	23	0	CNR - CLERMONT FERRAND / DEAUVILLE / LIMOGES BELLEGARDE / NANTES ATLANTIQUE / PAU PYRÉNÉES / ROUMANIÈRE

AEROPORTO DE PONTA DELGADA NO 4º TRIMESTRE DE 2019 / ANÁLISE HOMÓLOGA

Companhia Aérea	4º TRIM'18 (N.º Movimentos)	4º TRIM'19 (N.º Movimentos)	Tipo de Operação
Executive Jet Management, Inc.	10	0	CNR - ALLENTOWN, PENNSYLVANIA / LONDON LUTON / PRAGA RUZYNE
Travel Service, a.s.	10	0	CNR - BILLUND / COPENHAGUE KASTRUP

