



ANAC

Autoridade Nacional da Aviação Civil
Portuguese Civil Aviation Authority

BET

Boletim Estatístico Trimestral
n.º 43 - 3º Trimestre de 2019



FICHA TÉCNICA

TÍTULO

Boletim Estatístico Trimestral N.º 43
JUL-SET'19

EDIÇÃO

ANAC – Autoridade Nacional da Aviação Civil
Rua B – Edifícios 4 e Santa Cruz
Aeroporto Humberto Delgado – 1749-034 Lisboa
Telef.: +351 218 423 500 / Fax.: +351 218 402 398 / e-mail: geral@anac.pt
www.anac.pt

COORDENAÇÃO TÉCNICA

Gabinete de Estudos e Controlo de Gestão

DESIGN E PAGINAÇÃO

Departamento de Comunicação

DATA: Janeiro de 2020

NOTAS E MÉTODOS

O quadragésimo terceiro boletim estatístico trimestral, referente ao período de 1 de julho a 30 de setembro de 2019, continua a série de boletins iniciada em 2009. Em 2010, alargou-se o âmbito da análise, passando a contemplar além dos aeroportos de Lisboa, Porto, Faro e Funchal, informação relativa a Ponta Delgada.

O Boletim Estatístico Trimestral contém os seguintes indicadores:

1. Movimentos e passageiros no trimestre, com informação sobre o peso das 10 maiores e das 4 maiores companhias aéreas;
2. Movimentos (regulares e não regulares), por região, nos aeroportos nacionais;
3. Principais rotas operadas, com indicação das transportadoras aéreas que as operam;
4. Movimentos e passageiros nos aeroportos de Lisboa, Porto, Faro, Funchal e Ponta Delgada, com informação sobre o peso das 10 e das 4 maiores companhias aéreas em cada um desses aeroportos;
5. Entradas e saídas de transportadoras em cada aeroporto.

O Boletim tem como fonte a informação disponível nas bases de dados da ANAC, no 10º dia útil do mês seguinte ao trimestre em análise, pelo que não são considerados eventuais ajustamentos ou correções posteriores a essa data.

A análise que se apresenta resume a totalidade das ligações aéreas de e para os aeroportos nacionais, sejam estes, pontos de origem, pontos de destino ou pontos intermédios.

Para o apuramento dos totais de passageiros para o conjunto dos aeroportos não é considerado o número de passageiros desembarcados nas ligações domésticas nem o número de passageiros em trânsito.

SÍNTESE

As variações homólogas registadas nos principais indicadores de tráfego mantiveram-se positivas no 3º trimestre de 2019. O total dos movimentos realizados nos principais aeroportos nacionais cresceu cerca de 3% e o respetivo total de passageiros cerca de 9%.

Há semelhança do já verificado no trimestre precedente, o aeroporto da Madeira manteve uma trajetória inversa a este crescimento ao apresentar uma quebra de aproximadamente 3% nos movimentos realizados e 0,5% nos passageiros transportados.

Para a taxa de crescimento homólogo de movimentos contribuíram, mais expressivamente, os aeroportos do Porto (7,5%) e de Ponta Delgada (7,3%). Já no que a passageiros diz respeito, a estas infraestruturas acresce o aeroporto de Lisboa, por si só representativo, mas que também apresentou uma variação homóloga de 11,5%.

No segmento comercial doméstico assinala-se uma quebra de, aproximadamente, 4% do número de movimentos realizados, por contraposição com um aumento de 5% da procura. Desta variação inversa resultou um coeficiente de ocupação de cerca de 85%.

Já o segmento comercial internacional, não só manteve a representatividade, como ainda cresceu 4,5% em movimentos operados e 9,4% em passageiros transportados. Para este crescimento contribuiu, particularmente, o tráfego transportado nas ligações com origem/destino nos países terceiros, dos quais se destacam o Brasil, Estados Unidos da América, Marrocos e Cabo Verde. As ligações para os mercados UE Schengen e UE Não Schengen também contribuíram, ainda que apresentando variações homólogas menos expressiva de, respetivamente, 6,5% e 8,8%.

Relativamente às principais saídas e entradas de operadoras no palco das operações dos principais aeroportos nacionais, o destaque vai para Lisboa. Na realidade, registaram-se várias entradas no segmento regular, tais como a da EasyJet Europe nas ligações regulares ao Funchal, Genebra e Madrid, da Wizz Air na rota Lisboa/Luton (Londres), da Qatar Airways na rota Lisboa/Doha Int., da austríaca Anisec Luftfahrt GmbH na rota Lisboa/Amsterdam, e por fim, da Federal Express Corporation na rota Lisboa/Madrid (Barajas). No leque das saídas sublinham-se as da CSA – Ceskoslovenske Aerolinie da ligação regular a Praga (Ruzyne) e da Air Horizont Ltd de várias ligações não regulares a aeroportos espanhóis e italianos.

O aeroporto do Porto apresentou-se igualmente ativo, com várias entradas e saídas, destacando-se nas primeiras, e pela sua representatividade, as entradas da EasyJet Europe nas ligações regulares ao Funchal e a vários aeroportos europeus, Paris - Charles de Gaulle, Genebra, Lyon – Satolas, Londres – Gatwick, entre outros, da Emirates na rota regular Porto/Dubai e da Azul Linhas Aéreas Brasileiras na rota regular Porto/São Paulo. Por contraposição, verificou-se a saída da Air Horizont de várias ligações não regulares para o mercado espanhol, da TNT Airways das ligações regulares a Liege, Sevilla e Toulouse (Blagnac).

Por sua vez, no aeroporto Faro sublinha-se a entrada EasyJet Europe nas ligações regulares a vários aeroportos alemães, franceses e italianos, a saída da Germania Fluggesellschaft, que cessou as operações no início de 2019 e, ainda, a saída da Air Nostrum das ligações regulares a Madrid (Barajas) e não regulares a Jerez de la Frontera.

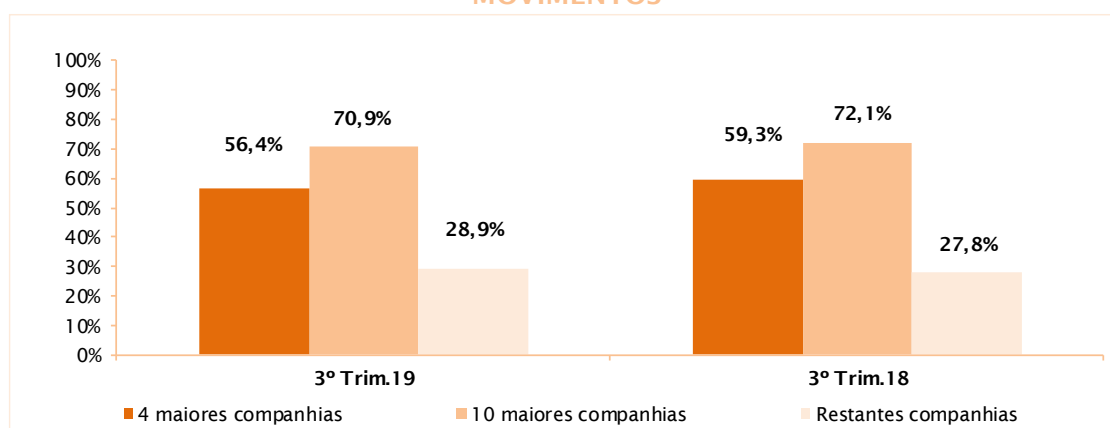
No aeroporto do Funchal aponta-se a entrada da EasyJet Europe nas ligações regulares a Lisboa e Porto e a saída da Germania de algumas ligações regulares a aeroportos alemães.

Por último, no que toca às operações do aeroporto de Ponta Delgada, enfatizam-se as entradas da Jet Time na ligação não regular a Copenhague (Kastup) e a Alborg e da Norwegian na ligação regular a Billund, bem como a saída da Primera Air Scandinavia nas ligações regulares Billund e a Copenhague.

MOVIMENTOS NO CONJUNTO DOS AEROPORTOS

MOVIMENTOS	3º TRIM'18	3º TRIM'19	VARIAÇÃO HOMÓLOGA %
Total	118.440	122.139	3,12%
Lisboa	60.428	61.562	1,88%
Porto	25.943	27.898	7,54%
Faro	21.519	21.776	1,19%
Funchal	7.030	6.840	-2,70%
P. Delgada	7.571	8.124	7,30%

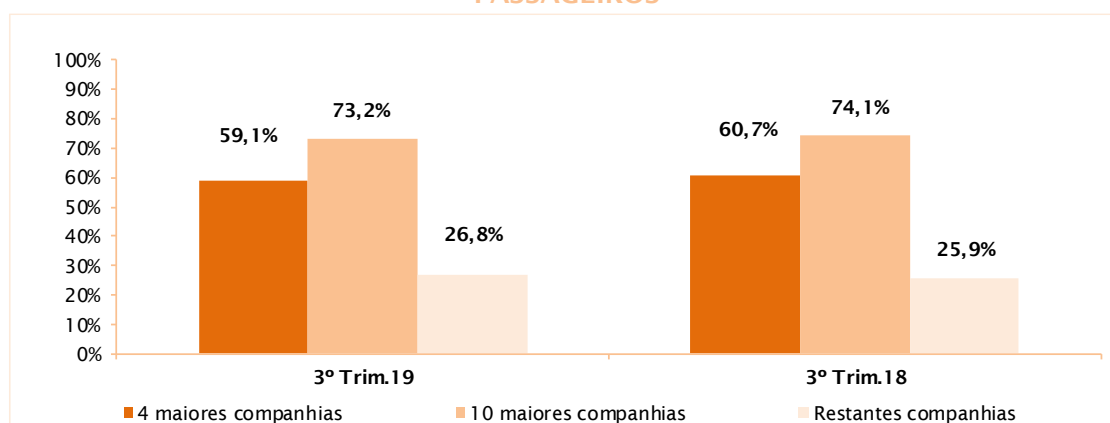
MOVIMENTOS



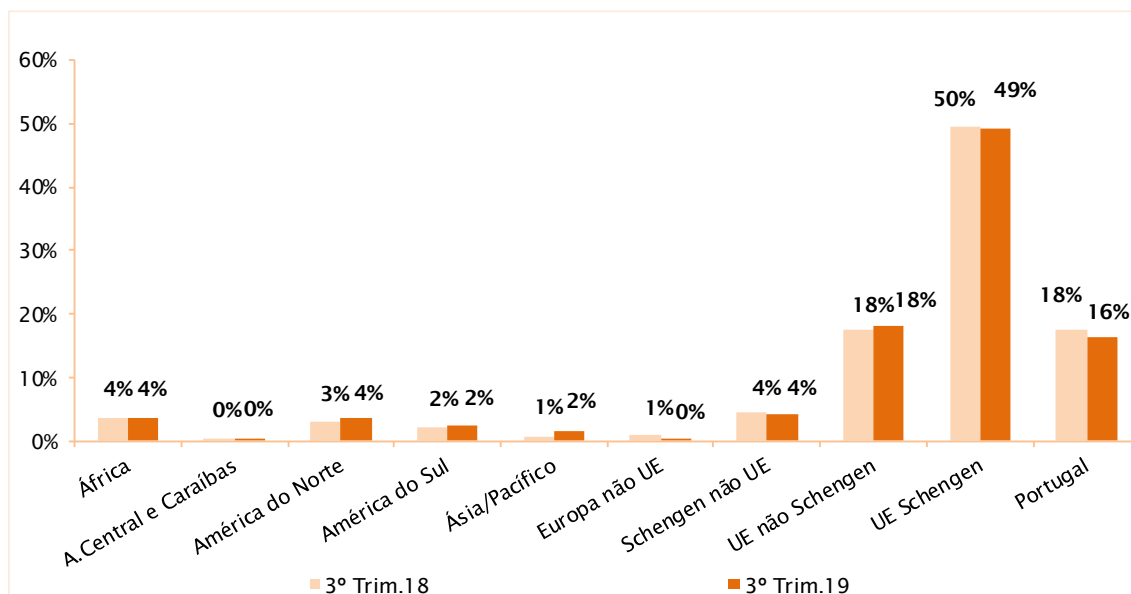
PASSAGEIROS NO CONJUNTO DOS AEROPORTOS

PASSAGEIROS	3º TRIM'18	3º TRIM'19	VARIAÇÃO HOMÓLOGA %
Total	15.983.961	17.363.724	8,63%
Lisboa	8.531.886	9.512.074	11,49%
Porto	3.501.972	3.899.698	11,36%
Faro	3.393.455	3.464.643	2,10%
Funchal	914.778	910.729	-0,44%
P. Delgada	679.332	735.335	8,24%

PASSAGEIROS



DISTRIBUIÇÃO DE MOVIMENTOS REGULARES POR REGIÃO E PRINCIPAIS ROTAS OPERADAS NOS AEROPORTOS NACIONAIS¹

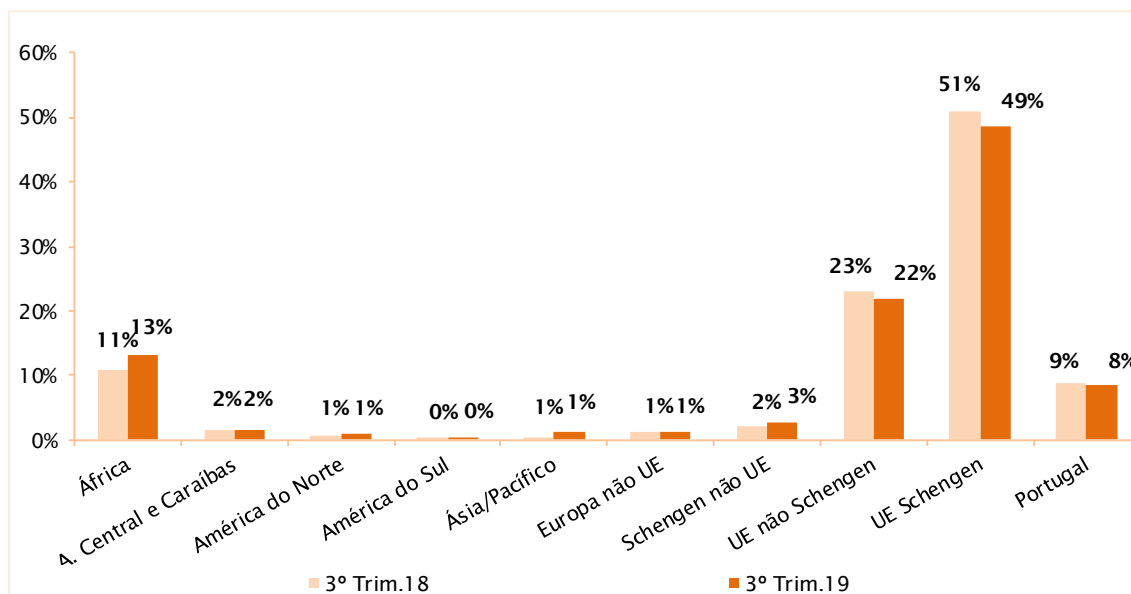


Principais Rotas Operadas nos Aeroportos Nacionais em Voos Regulares

Rota	Representatividade no Total de Movimentos	Transportadora(s) Aérea(s)
LISBOA / MADRID-BARAJAS APT	2,3%	TAP - Portugal / IBERIA L.A.E. S.A. OPERADORA / Air Europa Líneas Aéreas / EasyJet Europe Airline GmbH / Federal Express Corporation / Tunisair / TNT Airways S.A. / Eurowings GmbH / European Air Transport Leipzig GmbH
LISBOA / PORTO-FRANC.SA CARN.	2,1%	TAP - Portugal / Ryanair / Star Air / European Air Transport Leipzig GmbH / TNT Airways / EasyJet Europe Airline GmbH / Deutsche Lufthansa Ag. / Transavia France / Easyjet Switzerland SA
PORTO / MADRID-BARAJAS APT.	1,7%	IBERIA L.A.E. S.A. OPERADORA / Air Europa Líneas Aéreas, S.A.U. / TAP - Portugal / Ryanair / Federal Express Corporation / Turkish Airlines / European Air Transport Leipzig GmbH
LISBOA / PARIS-ORLY	1,6%	TAP - Portugal / Transavia France / Vueling Airlines
LISBOA / FUNCHAL-STA.CATARINA	1,4%	TAP - Portugal / EasyJet Europe Airline GmbH
LISBOA / BARCELONA INT. AIRP.	1,3%	TAP - Portugal / Vueling Airlines / European Air Transport Leipzig GmbH / Air Moldova / Ryanair
LISBOA / LONDON-HEATHROW APT.	1,3%	TAP - Portugal / British Airways
P.DELGADA / LISBOA-PORTELA SACAV	1,2%	TAP - Portugal / SATA Internacional / Ryanair
PORTO / PARIS-ORLY	1,2%	Transavia France / TAP - Portugal / Vueling Airlines / Aigle Azur - Compagnie de Transport Aérien
LISBOA / AMSTERDAM	1,2%	TAP - Portugal / KLM / Transavia Airlines, Cv. / Anisec Luftfahrt GmbH / EasyJet Europe Airline GmbH

¹ No gráfico apresentado, a rubrica referente ao espaço UE Schengen não inclui os movimentos efetuados entre aeroportos portugueses, contabilizando apenas os movimentos entre Portugal e os outros países do espaço UE Schengen. Os movimentos com origem e destino em aeroportos nacionais surgem discriminados na rubrica referente a Portugal.

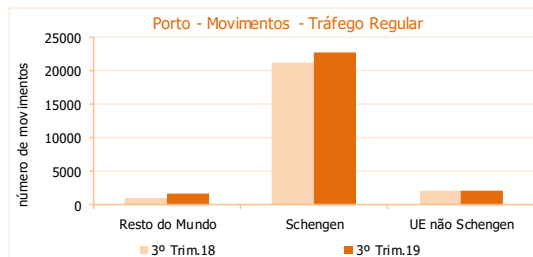
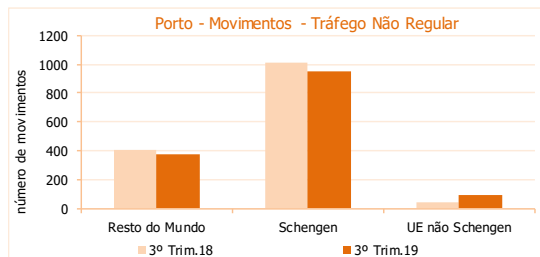
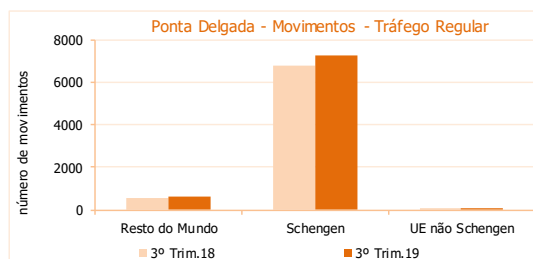
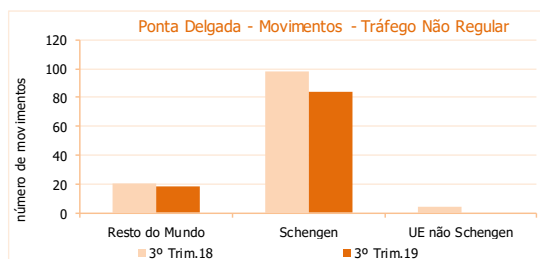
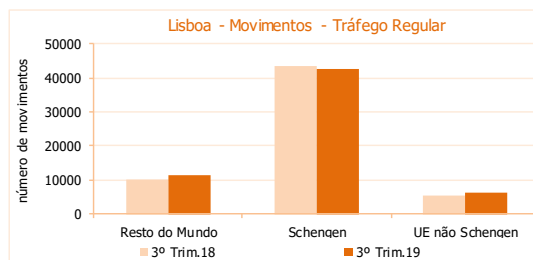
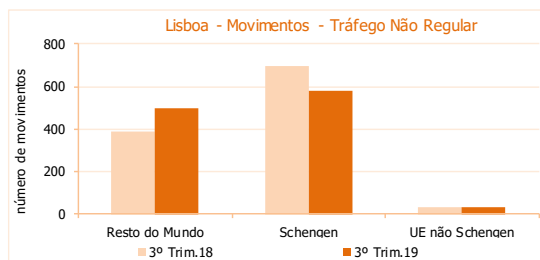
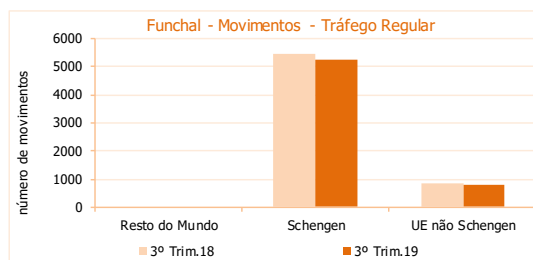
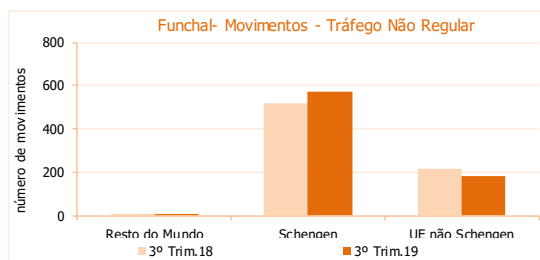
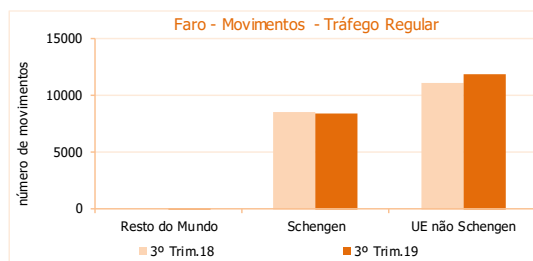
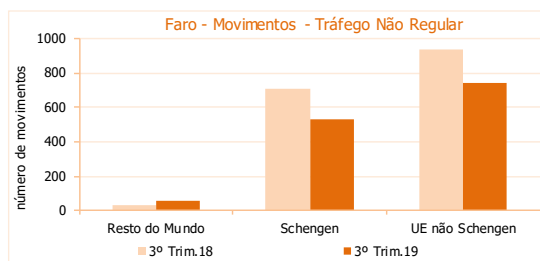
DISTRIBUIÇÃO DE MOVIMENTOS NÃO REGULARES POR REGIÃO E PRINCIPAIS ROTAS OPERADAS NOS AEROPORTOS NACIONAIS



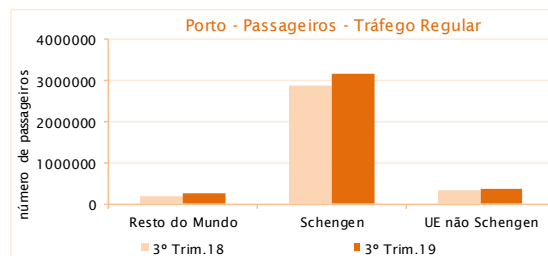
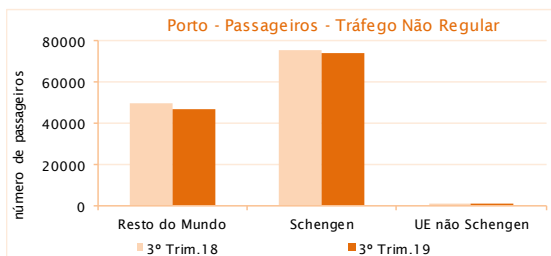
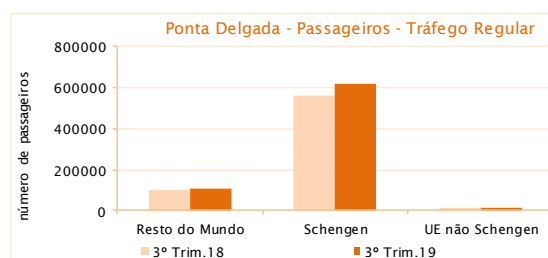
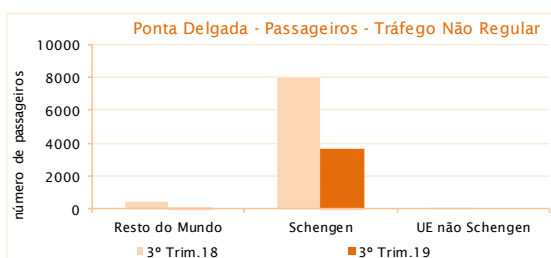
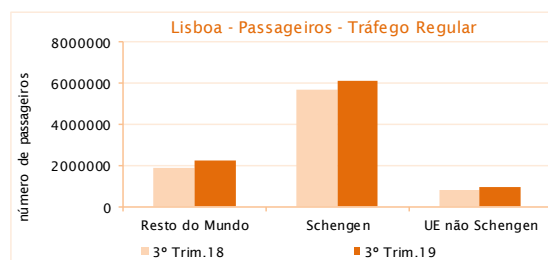
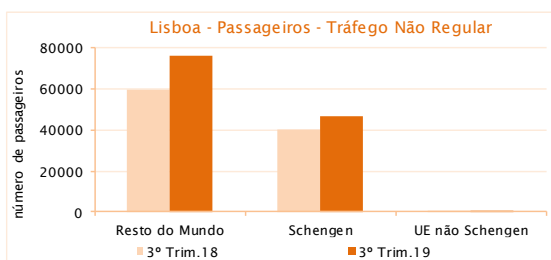
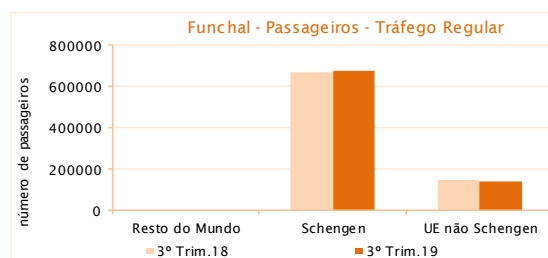
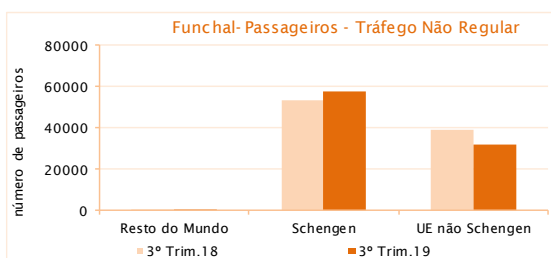
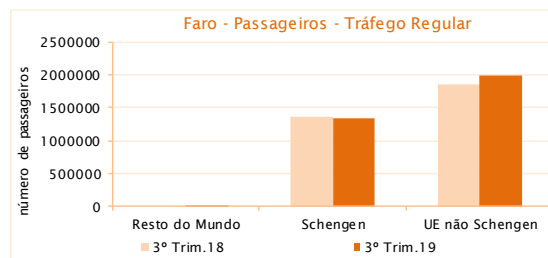
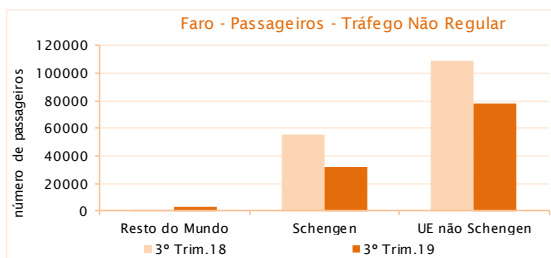
Principais Rotas Operadas nos Aeroportos Nacionais em Voos Não Regulares

Rota	Representatividade no Total de Movimentos	Transportadora(s) Aérea(s)
PORTO / ANGADS	2,2%	TAP - Portugal / Privilege Style / Air Nostrum
PORTO / PALMA-SON SANT JOAN	2,2%	Privilege Style / Travel Service / Alba Star / Air Nostrum / Air X Charter / Luxembourg Air Ambulance / Gestair Executive Jet
LISBOA / ANGADS	2,1%	Privilege Style / TAP - Portugal
FUNCHAL / LISBOA-PORTELA SACAV	2,0%	Swiftair / TAP - Portugal / DRF Stiftung Luftrettung / Falcon Aviation Services / Gestair Executive Jet
FARO / AMSTERDAM	1,5%	Corendon Dutch Airlines / Arkefly - TUI / Flying Service / Netjets - Transportes Aéreos / Nv Air Service Liege / Air Hamburg Luftverkehrsgesellschaft / Sirio / ProAir Aviation
FARO / LONDON-GATWICK AIRP.	1,3%	Thomsonfly
FARO / DUBLIN INT. AIRPORT	1,3%	Thomsonfly / Luxair / VistaJet Limited / Sovereign Business Jets / Air X Charter / Xclusive Jet Charter / Air Charter Scotland / Netjets / Capital Air Charter Aviation
PORTO / MADRID-BARAJAS APT.	1,3%	European Air Transport Leipzig / Air Nostrum / Valair / Atlantic Air Solutions / Netjets / Initium Aviation / Clipper National Air / Clipper National Air / Global Jet Austria
LISBOA / SAL-AMILCAR CABRAL	1,2%	TAP - Portugal / Evelop Airlines / Hifly Malta / Gestair Executive Jet
FARO / BIRMINGHAM	1,2%	Thomsonfly / Air Charter Scotland / Air Hamburg Luftverkehrsgesellschaft / Netjets / Zenith Aviation / Sovereign Business Jets / Titan Airways / Air Alliance Express AG & Co. KG

NÚMERO DE MOVIMENTOS POR AEROPORTO, REGIÃO E TIPO DE TRÁFEGO

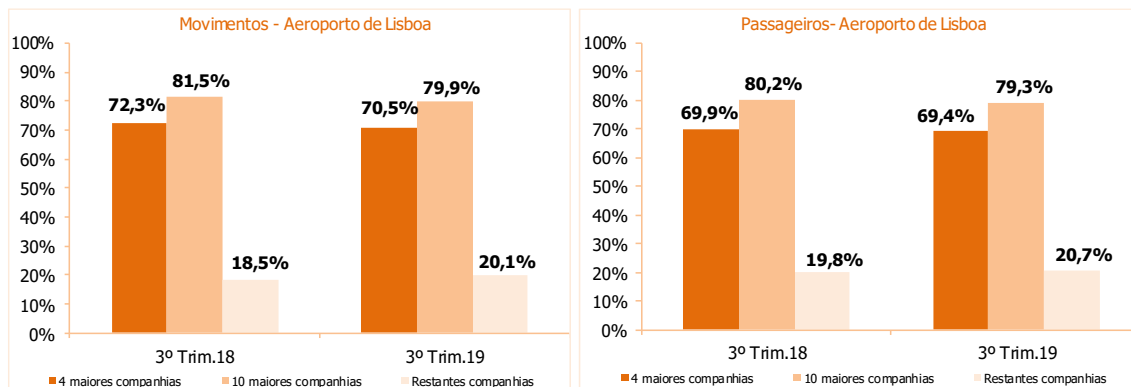


NÚMERO DE PASSAGEIROS POR AEROPORTO, REGIÃO E TIPO DE TRÁFEGO



MOVIMENTOS E PASSAGEIROS NOS PRINCIPAIS AEROPORTOS SEGUNDO O TRÁFEGO DAS COMPANHIAS AÉREAS EM CADA AEROPORTO

LISBOA

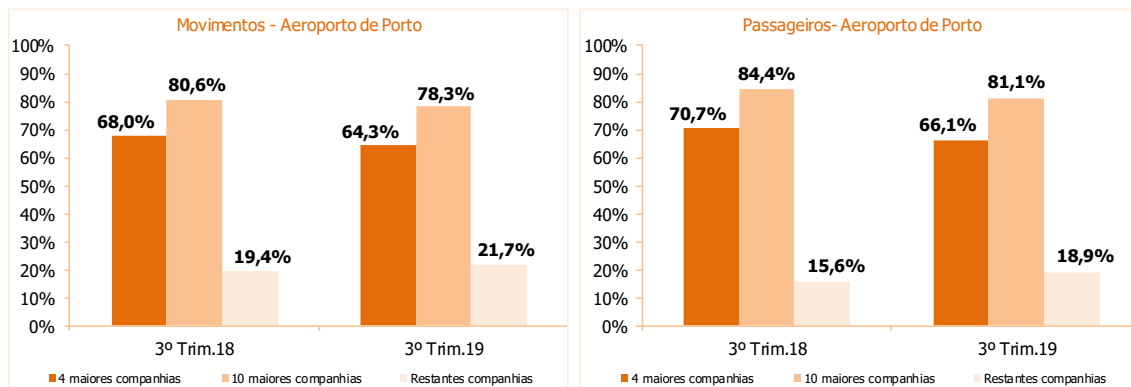


10 Maiores companhias Aéreas	Quota de mercado / N.º de Movimentos
TAP - Portugal	55%
Ryanair, Ltd.	8%
EasyJet Europe Airline GmbH	5%
Vueling Airlines, S.A.	2%
Sata Internacional, S.A.	2%
Deutsche Lufthansa Ag.	2%
Easyjet Airline Company Limited	2%
Air France	1%
IBERIA L.A.E. S.A. OPERADORA	1%
Transavia France	1%

10 Maiores companhias Aéreas	Quota de mercado / N.º de Passageiros
TAP - Portugal	52%
Ryanair, Ltd.	9%
EasyJet Europe Airline GmbH	5%
Vueling Airlines, S.A.	3%
Deutsche Lufthansa Ag.	2%
Sata Internacional, S.A.	2%
Easyjet Airline Company Limited	2%
Air France	2%
Transavia France	1%
IBERIA L.A.E. S.A. OPERADORA	1%

MOVIMENTOS E PASSAGEIROS NOS PRINCIPAIS AEROPORTOS SEGUNDO O TRÁFEGO DAS COMPANHIAS AÉREAS EM CADA AEROPORTO

PORTO

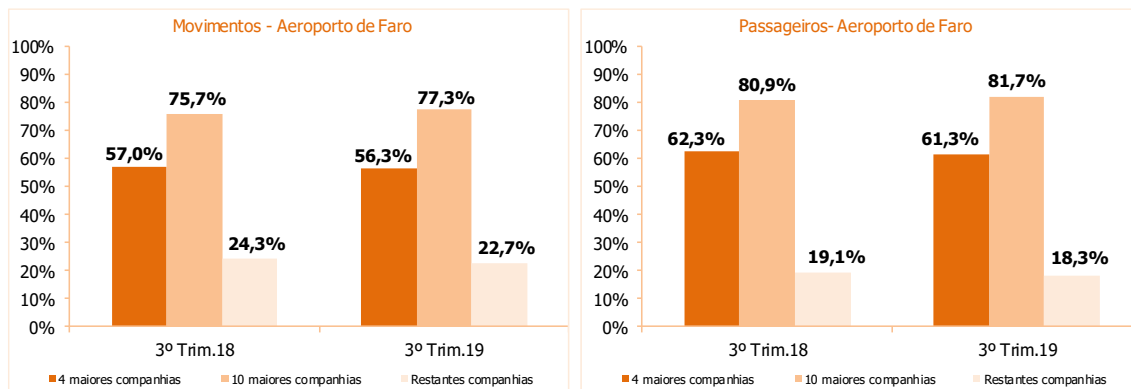


10 Maiores companhias Aéreas	Quota de mercado / N.º de Movimentos
TAP - Portugal	26%
Ryanair, Ltd.	25%
EasyJet Europe Airline GmbH	8%
Transavia France	5%
Vueling Airlines, S.A.	3%
Deutsche Lufthansa Ag.	3%
Air Europa Líneas Aéreas, S.A.U.	2%
IBERIA L.A.E. S.A. OPERADORA	2%
Easyjet Switzerland SA	2%
Swiss International Air Liens, Ltd.	2%

10 Maiores companhias Aéreas	Quota de mercado / N.º de Passageiros
Ryanair, Ltd.	31%
TAP - Portugal	19%
EasyJet Europe Airline GmbH	10%
Transavia France	6%
Vueling Airlines, S.A.	4%
Deutsche Lufthansa Ag.	3%
Easyjet Switzerland SA	2%
IBERIA L.A.E. S.A. OPERADORA	2%
Air Europa Líneas Aéreas, S.A.U.	2%
Swiss International Air Liens, Ltd.	2%

MOVIMENTOS E PASSAGEIROS NOS PRINCIPAIS AEROPORTOS SEGUNDO O TRÁFEGO DAS COMPANHIAS AÉREAS EM CADA AEROPORTO

FARO

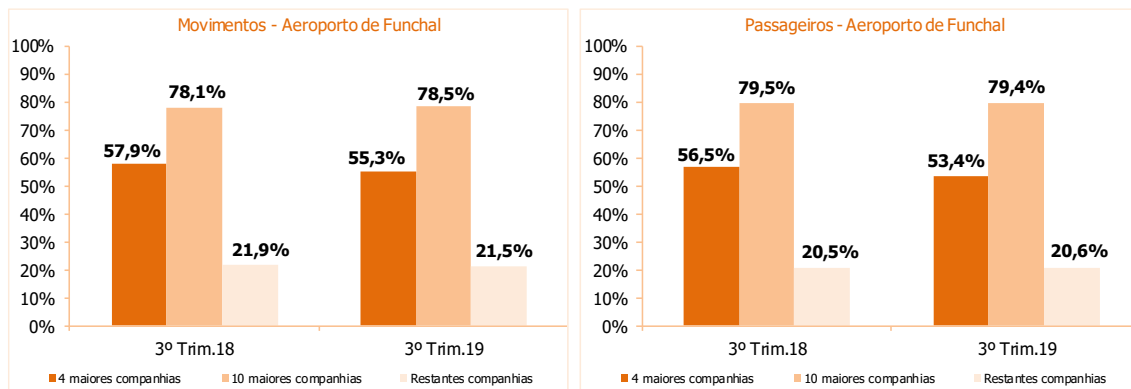


10 Maiores companhias Aéreas	Quota de mercado / N.º de Movimentos
Ryanair, Ltd.	27%
Easyjet Airline Company Limited	14%
Jet2.com (Channel Express)	11%
Aer Lingus, Plc.	5%
Transavia Airlines, Cv.	5%
EasyJet Europe Airline GmbH	4%
British Airways, Plc.	4%
TAP - Portugal	3%
Transavia France	2%
Eurowings GmbH	2%

10 Maiores companhias Aéreas	Quota de mercado / N.º de Passageiros
Ryanair, Ltd.	29%
Easyjet Airline Company Limited	15%
Jet2.com (Channel Express)	12%
Transavia Airlines, Cv.	5%
Aer Lingus, Plc.	5%
EasyJet Europe Airline GmbH	5%
British Airways, Plc.	4%
TAP - Portugal	3%
Transavia France	3%
Thomsonfly	2%

MOVIMENTOS E PASSAGEIROS NOS PRINCIPAIS AEROPORTOS SEGUNDO O TRÁFEGO DAS COMPANHIAS AÉREAS EM CADA AEROPORTO

FUNCHAL

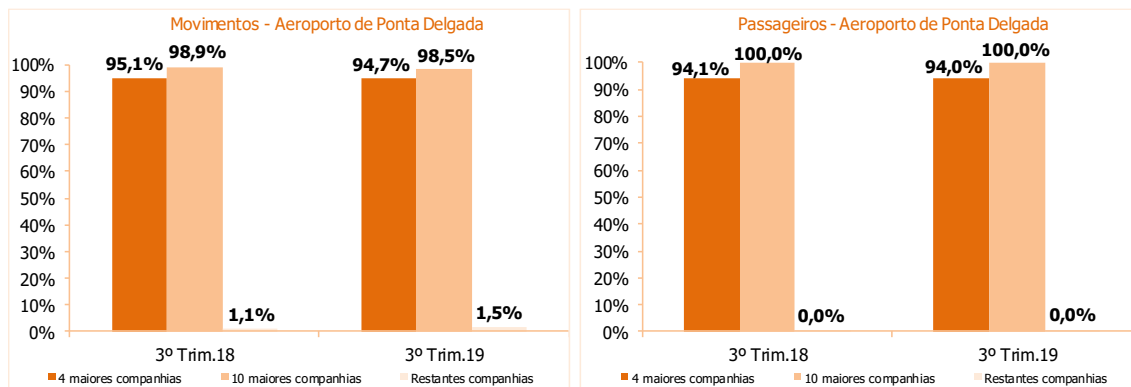


10 Maiores companhias Aéreas	Quota de mercado / N.º de Movimentos
TAP - Portugal	27%
Transavia France	11%
Binter Canarias, S.A.	9%
EasyJet Europe Airline GmbH	8%
Jet2.com (Channel Express)	5%
TUIfly GmbH	5%
Easyjet Airline Company Limited	4%
Enter Air	3%
Condor Flugdienst, GmbH.	3%
Sata Internacional, S.A.	3%

10 Maiores companhias Aéreas	Quota de mercado / N.º de Passageiros
TAP - Portugal	29%
EasyJet Europe Airline GmbH	10%
Transavia France	8%
Jet2.com (Channel Express)	7%
TUIfly GmbH	6%
Easyjet Airline Company Limited	6%
Condor Flugdienst, GmbH.	4%
Enter Air	4%
Travel Service, a.s.	3%
Thomsonfly	3%

MOVIMENTOS E PASSAGEIROS NOS PRINCIPAIS AEROPORTOS SEGUNDO O TRÁFEGO DAS COMPANHIAS AÉREAS EM CADA AEROPORTO

PONTA DELGADA



10 Maiores companhias Aéreas	Quota de mercado / N.º de Movimentos
Sata Air Açores	56%
Sata Internacional, S.A.	20%
TAP - Portugal	11%
Ryanair, Ltd.	8%
Delta Airlines, Inc.	2%
Arkefly - TUI	0,8%
TUI Airlines Belgium NV ,Trading as Jetairfly	0,6%
Jet Time, A/S	0,4%
Norwegian Air International Limited	0,3%
Município, SA	0,1%

10 Maiores companhias Aéreas	Quota de mercado / N.º de Passageiros
Sata Internacional, S.A.	33%
Sata Air Açores	27%
TAP - Portugal	18%
Ryanair, Ltd.	15%
Delta Airlines, Inc.	3,0%
TUI Airlines Belgium NV ,Trading as Jetairfly	1,0%
Arkefly - TUI	0,9%
Norwegian Air International Limited	0,6%
Jet Time, A/S	0,5%
EFD Eisele Flugdienst	0,01%

NOVAS COMPANHIAS E COMPANHIAS QUE NÃO REALIZARAM MOVIMENTOS

AEROPORTO DE LISBOA NO 3º TRIMESTRE DE 2019 / ANÁLISE HOMÓLOGA

Companhia Aérea	3º TRIM'18 (N.º Movimentos)	3º TRIM'19 (N.º Movimentos)	Tipo de Operação
EasyJet Europe Airline GmbH	0	3 188	CR - FUNCHAL / PARIS-CH. DE GAULLE / GENEVE-COINTRIN / MADRID-BARAJAS / BORDEAUX-MERIGNAC / LONDON-GATWICK / LYON-SATOLAS / MILAN-MALPENSA / NANTES-ATLANTIQUE / LUXEMBURGO-FINDEL / BASEL-EURO AIRPORT / ZURIQUE-KLOTEN / AMSTERDAM / BERLIM-SCHONEFELD / NICE-COTE DAZUR / LILLE-LESQUIN
Wizz Air Uk Limited	0	184	CR - LONDON-LUTON
QATAR AIRWAYS	0	184	CR - DOHA INT.
Anisec Luftfahrt GmbH	0	140	CR - AMSTERDAM
Federal Express Corporation	0	105	CR - MADRID-BARAJAS
CSA - Ceskoslovenske Aerolinie	102	0	CR - PRAGA-RUZYNE
Air Horizont Ltd.	79	0	CNR - ANGADS / LANZAROTE / CATANIA / FUERTEVENTURA-PUERTO / LAS PALMAS-GRAN CAN. / LAS PALMAS-GRAN CAN. / ROMA-FIUMICINO / MILAN-MALPENSA
Air Arabia (Maroc)	0	60	CR - CASABLANCA-MOHAMED V
Almasria Universal Airlines	0	37	CNR - HURGHADA / SHARM EL SHEIKH / CAIRO
Alba Star S.A.	27	0	CNR - PALMA-SON SANT JOAN
ISRAIR Airlines & Tourism Ltd	27	0	CR - TELAVIV-BEN GURION
Primera Air Scandinavia A/S	18	0	CR - BILLUND AIRPORT
Atlantic Airways, P/F	18	0	CR - ILHAS FAROE CNR - AALBORG AIRPORT / AKUREYRI

AEROPORTO DO PORTO NO 3º TRIMESTRE DE 2019 / ANÁLISE HOMÓLOGA

Companhia Aérea	3º TRIM'18 (N.º Movimentos)	3º TRIM'19 (N.º Movimentos)	Tipo de Operação
EasyJet Europe Airline GmbH	0	2 324	CR - GENEVE-COINTRIN / PARIS-CH. DE GAULLE / LYON-SATOLAS / LONDON-GATWICK / NANTES-ATLANTIQUE / TOULOUSE-BLAGNAC / FUNCHAL / MALAGA-PABLO PICASSO / LUXEMBURGO-FINDEL / NICE-COTE D'AZUR / STUTTGART-ECHTERDING / BORDEAUX-MERIGNAC / IBIZA INT.AIRPORT / BASEL-EURO AIRPORT / ZURIQUE-KLOTEN INT.
Air Horizont Ltd.	284	0	CNR - MAHON-MENORCA / LAS PALMAS-GRAN CAN. / TENERIFE / PALMA-SON SANT JOAN / ANGADS / ALMERIA / IBIZA INT.AIRPORT / CAGLIARI INT.AIRPORT / LANZAROTE AIRPORT / FUERTEVENTURA-PUERTO
TNT Airways S.A.	146	0	CR - LIEGE-BIERSET / LISBOA / SEVILLA / TOULOUSE-BLAGNAC
Germania Fluggesellschaft mbH	133	0	CNR - PALMA-SON SANT JOAN / AGADIR / ANGADS
Emirates	0	104	CR - DUBAI
Azul Linhas Aéreas Brasileiras S.A.	0	80	CR - SÃO PAULO
CSA - Ceskoslovenske Aerolinie	78	0	CR - PRAGA-RUZYNE INT.APT
Wizz Air Uk Limited	0	78	CR - LONDON-LUTON
Anisec Luftfahrt GmbH	0	54	CR - VIENA-SCHWECHAT
EL AL - Israel Airlines	50	0	CR - TELAVIV-BEN GURION
Alba Star S.A.	0	27	CNR - PALMA-SON SANT JOAN
Finnair, Oyj.	0	26	CR - HELSINKI-VANTAA
Freebird Airlines	0	22	CNR - ANTALYA AIRPORT

AEROPORTO DE FARO NO 3º TRIMESTRE DE 2019 / ANÁLISE HOMÓLOGA

Companhia Aérea	3º TRIM'18 (N.º Movimentos)	3º TRIM'19 (N.º Movimentos)	Tipo de Operação
EasyJet Europe Airline GmbH	0	970	CR - PARIS-ORLY / BORDEAUX-MERIGNAC / LYON-SATOLAS / PARIS-CH. DE GAULLE / NICE-COTE D'AZUR / BERLIN-TEGEL INT.APT / TOULOUSE-BLAGNAC / LILLE-LESQUIN / NAPOLES-CAPODOCHINO / BERLIN-SCHONEFELD AP / MILAN-MALPENSA APT.
Germania Fluggesellschaft mbH	298	0	CR - NUREMBERG FLUGHAFEN / MUENSTER FLUGHAFEN / DRESDEN FLUGHAFEN / ERFURT / BERLIN-TEGEL INT.APT / FRIEDRICHSHAFEN FLUG
Air Nostrum - Lineas Aéreas de Mediterraneo	139	0	CR - MADRID-BARAJAS
Swiss International Air Liens, Ltd.	0	80	CNR - JEREZ DE LA FRONTERA / PORTO CR - GENEVE-COINTRIN
TRAVEL SERVICE POLSKA sp.z.o.o	52	0	CNR - KATOWICE / WARSAW-OKECIE
Primera Air Scandinavia A/S	52	0	CR - BILLUND AIRPORT / COPENHAGUE-KASTRUP
Small Planet Airlines Sp. z o. o.	26	0	CNR - WARSAW-OKECIE
SkyUp Airlines	0	23	CNR - KIEV-BORISPOL
UAB FlyLAL Charters	12	0	CNR - VILNIUS INTL

AEROPORTO DO FUNCHAL NO 3º TRIMESTRE DE 2019 / ANÁLISE HOMÓLOGA

Companhia Aérea	3º TRIM'18 (N.º Movimentos)	3º TRIM'19 (N.º Movimentos)	Tipo de Operação
EasyJet Europe Airline GmbH	0	560	CR - LISBOA / PORTO
Germania Fluggesellschaft mbH	116	0	CR - HAMBURGO-FUHLSBUTTEL / NUREMBERG FLUGHAFEN / BERLIN-TEGEL / TOULOUSE-BLAGNAC / BREMEN AIRPORT CNR - JERSEY AIRPORT / MUNICH-FRANZ STRAUSS
Primera Air Scandinavia A/S	52	0	CR - BILLUND AIRPORT / OSLO
Vueling Airlines, S.A.	46	0	CR - BARCELONA
Small Planet Airlines Sp. z o. o.	32	0	CNR - JERSEY AIRPORT / PARIS-CH. DE GAULLE
Europe Airpost	0	27	CNR - JERSEY AIRPORT
Volotea S.L.	26	0	CR - BORDEAUX-MERIGNAC CNR - NANTES-ATLANTIQUE / PARIS-CH. DE GAULLE / DEAUVILLE / AÉROPORT DE MULHOUSE / AÉROPORT DE POITIERS / AÉROPORT DE DOLE / ROUMANIERE / CLERMONT-FERRAND
Norwegian Air Shuttle, ASA	0	16	CR - OSLO

AEROPORTO DE PONTA DELGADA NO 3º TRIMESTRE DE 2019 / ANÁLISE HOMÓLOGA

Companhia Aérea	3º TRIM'18 (N.º Movimentos)	3º TRIM'19 (N.º Movimentos)	Tipo de Operação
Primera Air Scandinavia A/S	52	0	CR - BILLUND AIRPORT / COPENHAGUE- KASTRUP
Jet Time, A/S	0	29	CNR - COPENHAGUE-KASTRUP / AALBORG AIRPORT
Norwegian Air International Limited	0	26	CR - BILLUND AIRPORT
Germania Fluggesellschaft mbH	26	0	CR - DUSSELDORF-RHEIN RUH
Município, SA	0	12	CNR - SANTA MARIA INT.AIRP

