



ANAC

Autoridade Nacional da Aviação Civil



# BET

Boletim Estatístico Trimestral  
n.º 33 - 1º Trimestre de 2017

## FICHA TÉCNICA

### TÍTULO

Boletim Estatístico Trimestral N.º 33  
JAN-MAR'17

### EDIÇÃO

ANAC – Autoridade Nacional da Aviação Civil  
Rua B – Edifícios 4 e Santa Cruz  
Aeroporto de Lisboa – 1749-034 Lisboa  
Telef.: +351 212 842 226 / Fax.: +351 218 402 398 / e-mail: [geral@anac.pt](mailto:geral@anac.pt)  
[www.anac.pt](http://www.anac.pt)

### COORDENAÇÃO TÉCNICA

Gabinete de Estudos e Controlo de Gestão

### DESIGN E PAGINAÇÃO

Departamento de Comunicação

DATA: Junho de 2017

## NOTAS E MÉTODOS

O trigésimo terceiro boletim estatístico trimestral, referente ao período de 1 de janeiro a 31 de março de 2017, continua a série de boletins iniciada em 2009. Em 2010, alargou-se o âmbito da análise, passando a contemplar além dos aeroportos de Lisboa, Porto, Faro e Funchal, informação relativa a Ponta Delgada.

Os principais indicadores dizem respeito a:

1. Movimentos e passageiros no trimestre, com informação sobre o peso das 10 maiores e das 4 maiores companhias aéreas;
2. Movimentos (regulares e não regulares), por região, nos aeroportos nacionais;
3. Principais rotas operadas, com indicação das transportadoras aéreas que as operam;
4. Movimentos e passageiros nos aeroportos de Lisboa, Porto, Faro, Funchal e Ponta Delgada, com informação sobre o peso das 10 e das 4 maiores companhias aéreas em cada um desses aeroportos;
5. Entradas e saídas de transportadoras em cada aeroporto.

O Boletim baseia-se na informação disponível nas bases de dados da ANAC, no 10º dia útil do mês seguinte ao trimestre em análise, pelo que não são considerados eventuais ajustamentos ou correções posteriores a essa data.

A análise que se apresenta baseia-se na totalidade das ligações aéreas de e para os aeroportos nacionais, ou seja, os pontos de origem, destino e intermédios, no caso dos percursos combinados.

Para o apuramento dos passageiros no conjunto dos aeroportos não são considerados os passageiros desembarcados nas ligações domésticas nem os passageiros em trânsito.

## SÍNTESE

O primeiro trimestre mantém a toada de crescimento do trimestre precedente, revelando variações homólogas significativas, quer em número de movimentos de e para as infraestruturas aeroportuárias nacionais (10%), quer em número de passageiros transportados (18%).

No que se refere a movimentos realizados, o maior crescimento homólogo registou-se no aeroporto de Ponta Delgada (19%), seguido dos aeroportos do Porto (16%), Lisboa (11%), Funchal (12%) e, finalmente, Faro (11,5%). O segmento doméstico (23%) apresentou também uma variação homóloga mais expressiva que o segmento internacional (7%), ainda decorrente dos efeitos das operações da TAP Portugal, quer na ponte aérea Lisboa/Porto, quer nas ligações para as regiões autónomas da Madeira e dos Açores.

No que se refere a passageiros transportados, os crescimentos homólogos foram ainda mais evidentes. Globalmente o tráfego de passageiros cresceu 18% face a igual período de 2016, mas os aeroportos de Lisboa e Porto cresceram ainda mais, cerca de 21% e 20%, respetivamente. Nenhum dos restantes principais aeroportos nacionais cresceu menos de 10%. A este crescimento global da procura (18%) correspondeu um crescimento da oferta de lugares de 14%, o que indicia uma melhoria dos coeficientes de ocupação globais.

Apesar da inquestionável representatividade do segmento internacional (88% em número de passageiros), o crescimento do número de passageiros transportados no segmento doméstico, face a igual período de 2016, foi maior, 21% face a 18%.

A representatividade do tráfego de passageiros do espaço UE Schengen (excluindo o tráfego doméstico) manteve-se inalterável (66% do total) e cresceu 18% em termos homólogos. Os principais mercados, por ordem de grandeza, França, Alemanha e Espanha impulsionaram de forma determinante este crescimento, destacando-se, por exemplo, no mercado espanhol as *performances* das transportadoras TAP Portugal e Ryanair ou no mercado alemão o reforço das operações já instaladas e, ainda, a entrada de novos *players* em várias rotas - Niki Luftfahrte e Eurowings.

Por sua vez, no espaço UE não Schengen o tráfego de passageiros cresceu 16%, com o habitual contributo das operações da Ryanair para vários pontos do mercado inglês, mas também da Jet2.com. As ligações a Bucareste também concorreram para este crescimento, concretamente através do início das operações da Blue Air e da Wizzair. Por fim, o tráfego para países terceiros cresceu 23%, com o especial contributo das operações da TAP Portugal no mercado americano, especificamente com a abertura da rota Lisboa/New York JFK.

No que se refere às principais alterações de operadoras e rotas face ao período homólogo, e no que ao aeroporto de Lisboa diz respeito, registaram-se apenas entradas, das quais se destacam, por motivos de grandeza, as operações da Monarch Airlines nas ligações regulares a Birmingham, Gatwick e Manchester e da Azul Linhas Aéreas Brasileiras S.A. na ligação a São Paulo - Viracopos (em code-share com a TAP Portugal).

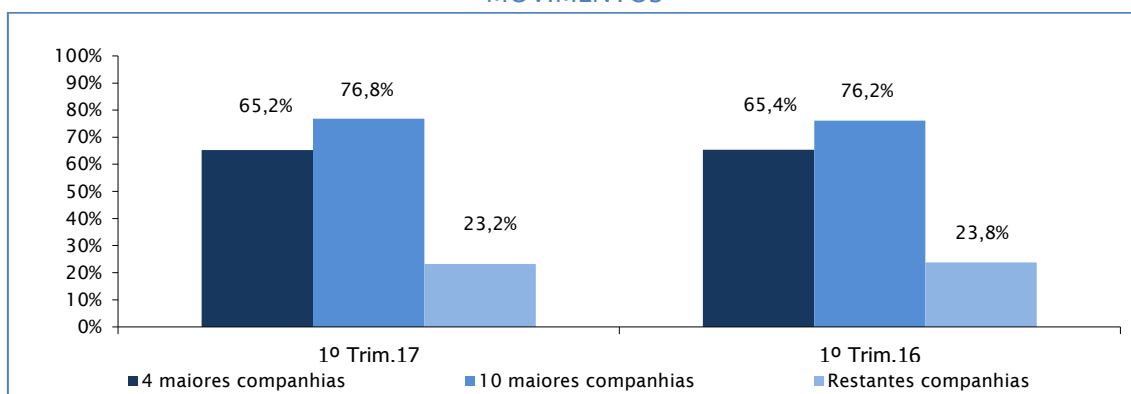
No aeroporto do Porto, também se registaram apenas entradas, nomeadamente da Wizzair Hungary LTD, nas ligações regulares a Budapeste e a Varsóvia, e da Air Algerie, na rota Porto/Lisboa/Argélia.

No aeroporto de Faro registou-se a saída da CSA - Ceskoslovenske Aerolinie de várias rotas europeias, bem como várias entradas, como as da Eurowings, Germania e Enter Air.

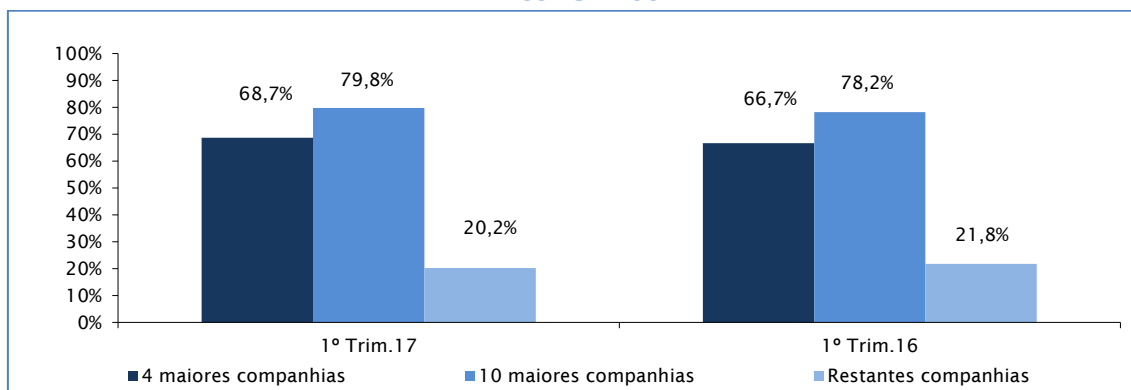
Por fim, no aeroporto do Funchal, o destaque vai para a saída da Everjets, SA nas ligações regulares a Lisboa e para as entradas da Easyjet Switzerland, na ligação a Basel, e da Deutsche Lufthansa, na ligação a Frankfurt-AM-MAIN.

**MOVIMENTOS NO CONJUNTO DOS AEROPORTOS E PRINCIPAIS AEROPORTOS**

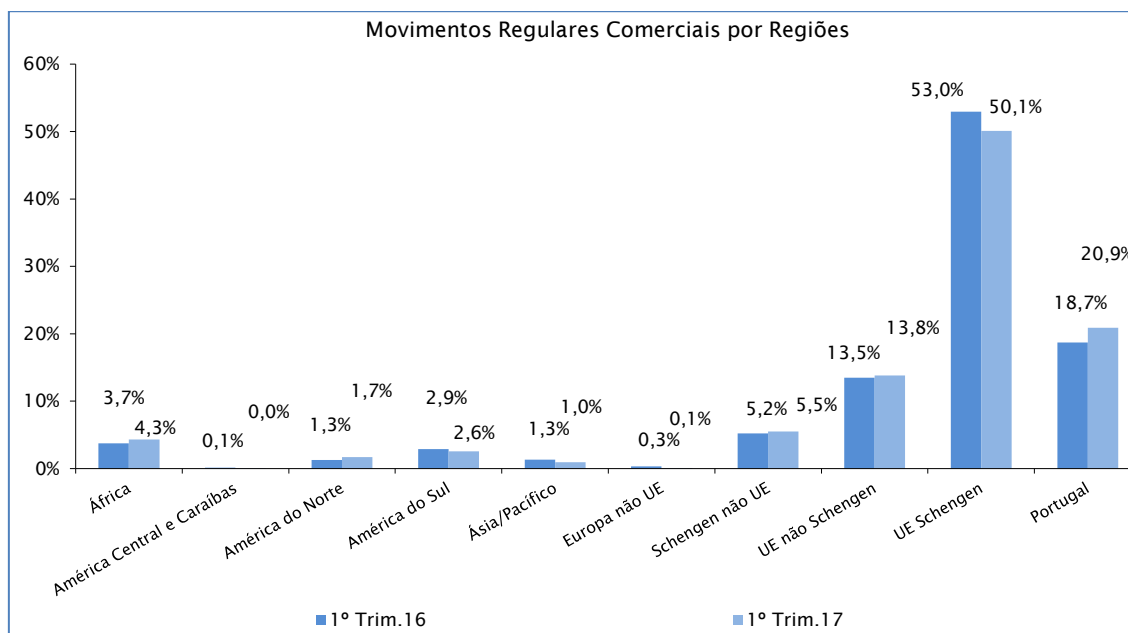
MOVIMENTOS	1ºTRIM'16	1ºTRIM'17	VARIAÇÃO HOMÓLOGA %
Total	65.358	71.778	9,82%
Lisboa	38.129	42.259	10,83%
Porto	15.624	18.057	15,57%
Faro	6.039	6.731	11,46%
Funchal	5.259	5.884	11,88%
P. Delgada	3.760	4.456	18,51%

**MOVIMENTOS**

**PASSAGEIROS NO CONJUNTO DOS AEROPORTOS E PRINCIPAIS AEROPORTOS**

PASSAGEIROS	1ºTRIM'16	1ºTRIM'17	VARIAÇÃO HOMÓLOGA %
Total	7.125.782	8.434.922	18,37%
Lisboa	4.274.560	5.180.491	21,19%
Porto	17.72.583	2.125.629	19,92%
Faro	788.487	902.061	14,40%
Funchal	603.495	664.405	10,09%
P. Delgada	272.679	302.726	11,02%

**PASSAGEIROS**


## DISTRIBUIÇÃO DE MOVIMENTOS REGULARES POR REGIÃO E PRINCIPAIS ROTAS OPERADAS NOS AEROPORTOS NACIONAIS<sup>1</sup>

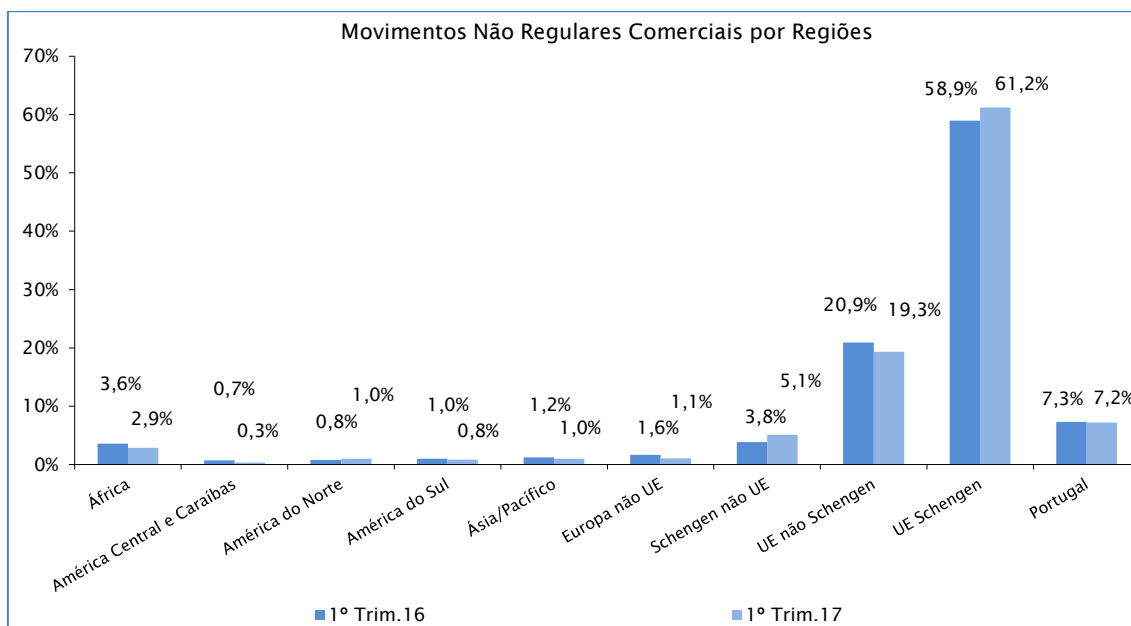


### Principais Rotas Operadas nos Aeroportos Nacionais em Voos Regulares

Rota	Representatividade no Total de Movimentos	Transportadora(s) Aérea(s)
PORTO / LISBOA-PORTELA SACA V	4,5%	Air Algerie / Air Transat A.T. Inc. / Ryanair, Ltd. / Star Air, A/S / Swiftair, S.A. / TAP - Portugal / TNT Airways S.A.
LISBOA / MADRID-BARAJAS APT.	3,4%	European Air Transport Leipzig GmbH / Air Europa Líneas Aéreas, S.A.U. / Easyjet Airline Company Limited / IBERIA L.A.E. S.A. OPERADORA / Swiftair, S.A. / TAP - Portugal
LISBOA / PARIS-ORLY	2,4%	Aigle Azur - Compagnie de Transport Aérien / TAP - Portugal / Transavia France / Vueling Airlines, S.A.
PORTO / MADRID-BARAJAS APT.	2,1%	Air Europa Líneas Aéreas, S.A.U. / Air Nostrum - Líneas Aéreas de Mediterraneo / European Air Transport Leipzig GmbH / Ryanair, Ltd. / Swiftair, S.A. / TAP - Portugal / TNT Airways S.A.
LISBOA / FUNCHAL-STA.CATARINA	2,0%	Aigle Azur - Compagnie de Transport Aérien / Easyjet Airline Company Limited / TAP - Portugal
LISBOA / LONDON-HEATHROW APT.	1,8%	British Airways, Plc. / TAP - Portugal
PORTO / PARIS-ORLY	1,6%	Aigle Azur - Compagnie de Transport Aérien / TAP - Portugal / Transavia France / Vueling Airlines, S.A.
LISBOA / BARCELONA INT. AIRP.	1,6%	European Air Transport Leipzig GmbH / TAP - Portugal / Tunisair / Vueling Airlines, S.A.
LISBOA / AMSTERDAM	1,5%	Easyjet Airline Company Limited / KLM - Companhia Real Holandesa de Aviação / TAP - Portugal / Transavia Airlines, Cv. / Vueling Airlines, S.A.
LISBOA / P.DELG.-JOAO PAULO II	1,4%	Easyjet Airline Company Limited / Ryanair, Ltd. / Sata Internacional, S.A. / TAP - Portugal

<sup>1</sup> No gráfico apresentado, a rubrica referente ao espaço UE Schengen não inclui os movimentos efetuados entre aeroportos portugueses, contabilizando apenas os movimentos entre Portugal e os outros países do espaço UE Schengen. Os movimentos com origem e destino em aeroportos nacionais surgem discriminados na rubrica referente a Portugal.

## DISTRIBUIÇÃO DE MOVIMENTOS NÃO REGULARES POR REGIÃO E PRINCIPAIS ROTAS OPERADAS NOS AEROPORTOS NACIONAIS<sup>2</sup>

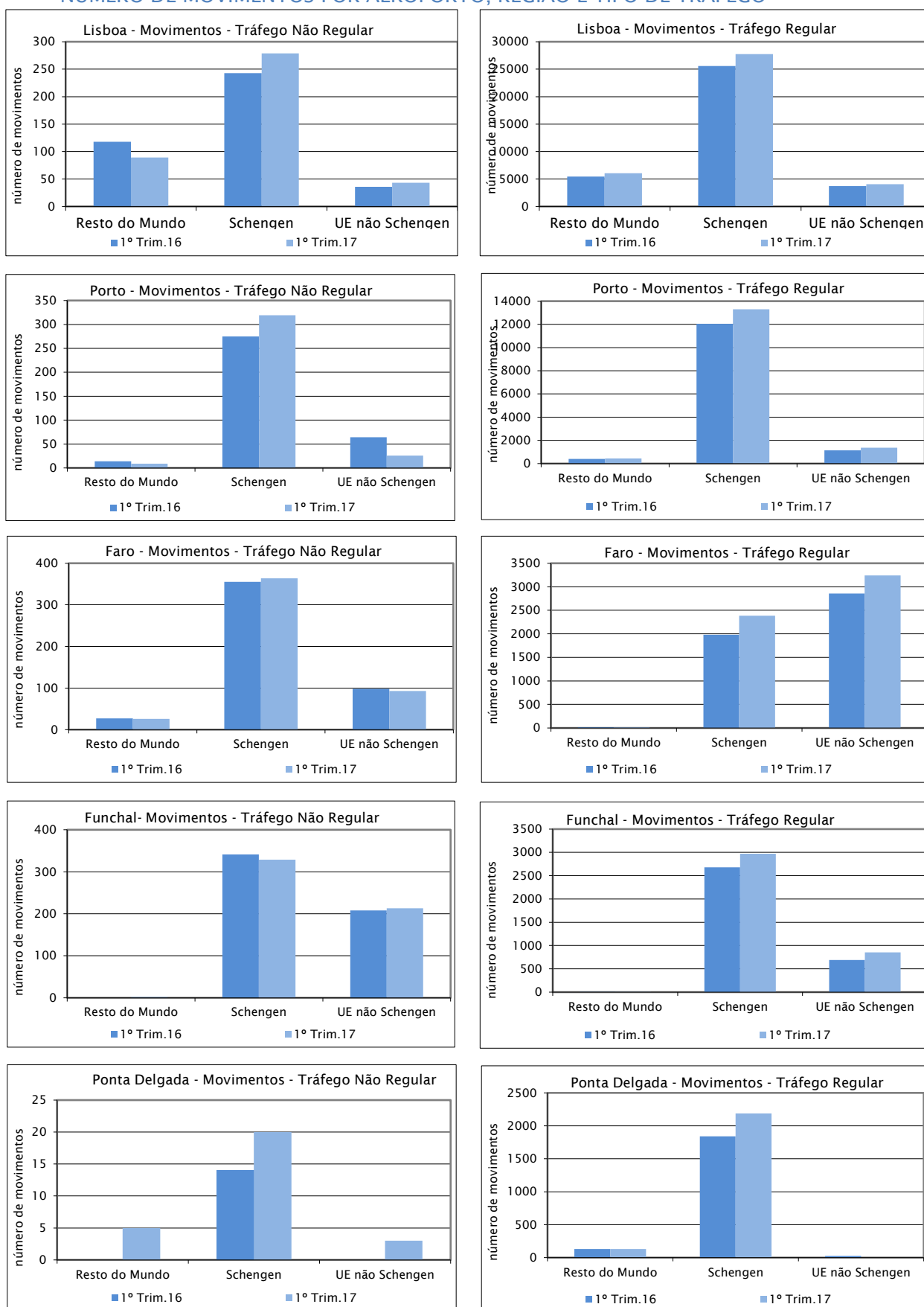


### Principais Rotas Operadas nos Aeroportos Nacionais em Voos Não Regulares

Rota	Representatividade no Total de Movimentos	Transportadora(s) Aérea(s)
FARO / AMSTERDAM	3,0%	Air Alliance Express AG & Co. KG / Arkefly - TUI / Centreline Air Charter / DRF Stiftung Luftrettung Gag / Fly Vectra Ltd / Germania Fluggesellschaft mbH / Imperial Jet S.a.l. / JetNetherlands, B.V. / Nv Air Service Liege
PORTO / VITORIA-FORONDA APT.	2,9%	European Air Transport Leipzig GmbH / Netjets - Transportes Aéreos, S.A. / Sagolair Transportes Ejecutivos, S.L.
FUNCHAL / ESTOCOLMO-ARLANDA AP	2,8%	Primera Air Nordic / SAS, Scandinavian Airlines / SmartLynx Airlines Ltd / TUIfly Nordic, Ab.
PORTO / BRUSSELS-NATIONAL	2,6%	Air Alliance Express AG & Co. KG / European Air Transport Leipzig GmbH
FUNCHAL / MANCHESTER	2,4%	Air Alliance Express AG & Co. KG / Thomsonfly
FUNCHAL / LONDON-GATWICK AIRP.	2,3%	Germania Fluggesellschaft mbH / Thomsonfly
FUNCHAL / COPENHAGUE-KASTRUP	2,3%	Jet Executive International Charter GmbH & Co. KG / Jet Time, A/S / My Travel Airways, A/S
FUNCHAL / WARSAW-OKECIE INT.AP	2,0%	Enter Air / Travel Service, a.s.
FUNCHAL / HELSINKUIA-VANTAA AP	1,5%	Jet Time, A/S / My Travel Airways, A/S
LISBOA / MADRID-BARAJAS APT.	1,5%	Clipper National Air, S.A. / DC - Aviation, Gmb / Eagle Aviation GmbH / Executive Airlines, S.A. / Fly Vectra Ltd / Gestair Executive Jet, S.A. / Hifly Malta / Netjets - Transportes Aéreos, S.A. / Tag Aviation Espana S.L. / Trade Air d.o.o. / Vistajet Limited

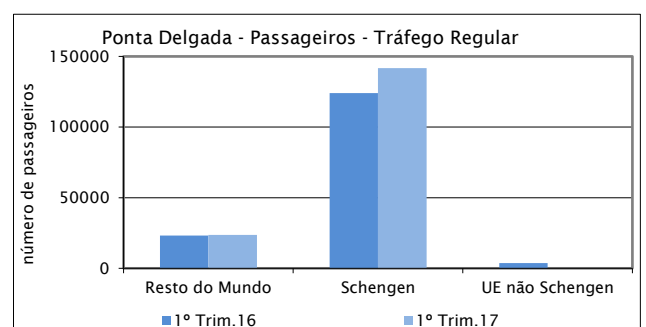
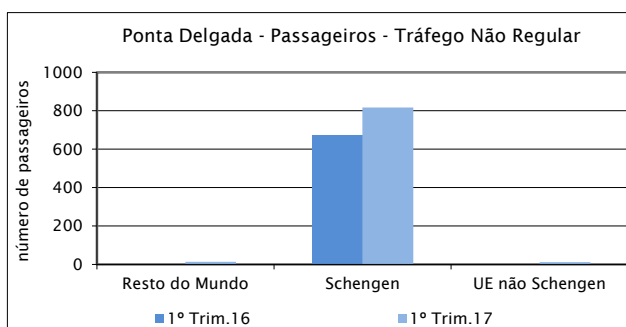
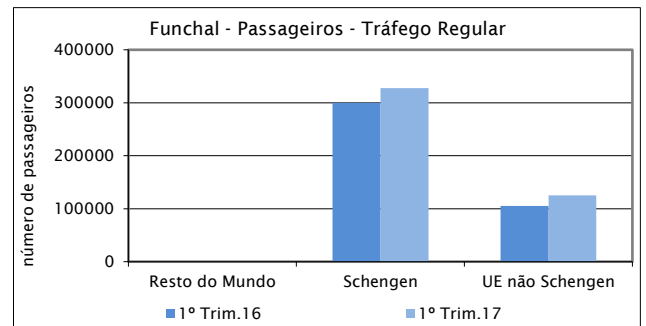
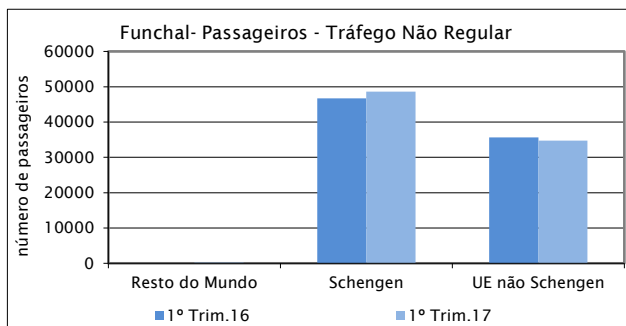
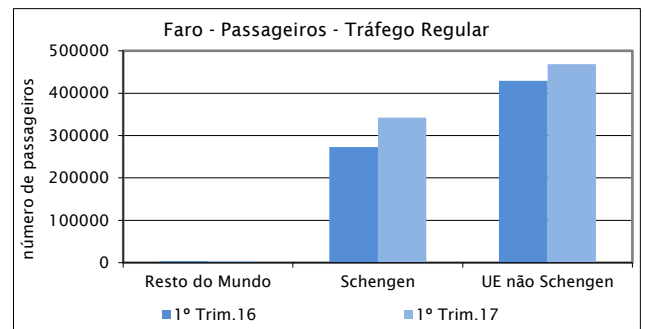
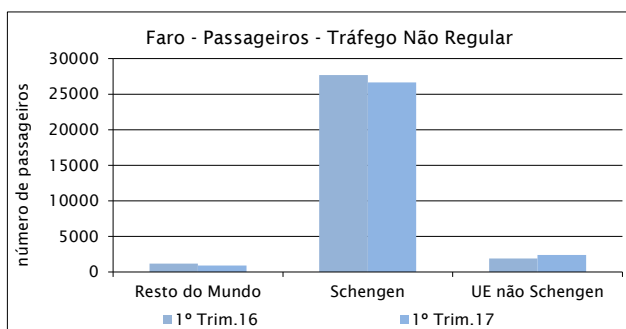
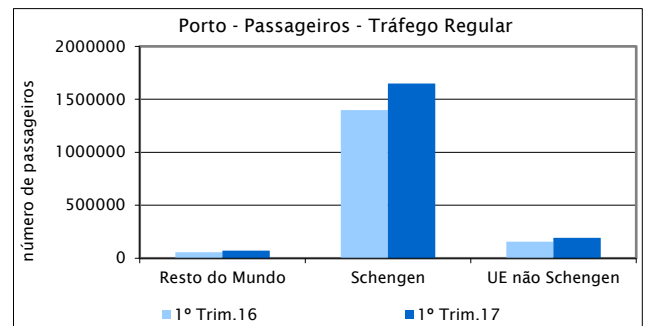
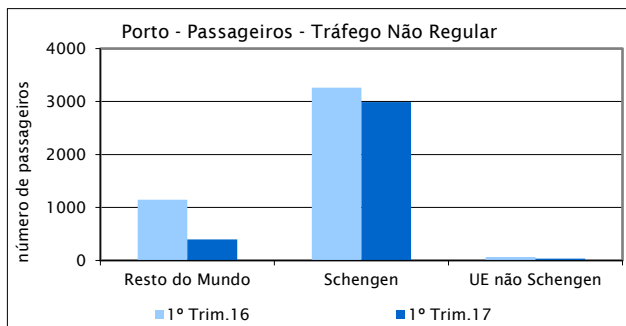
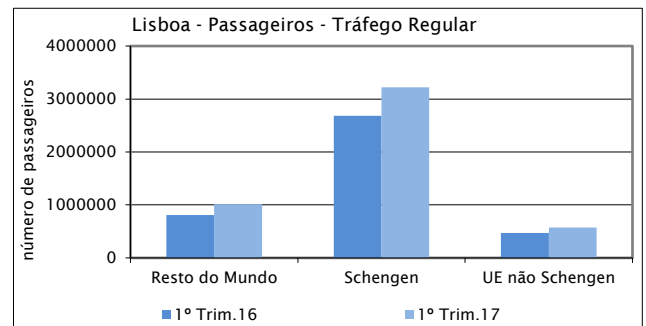
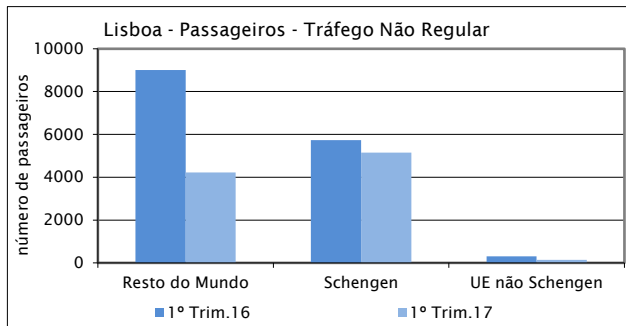
<sup>2</sup> No gráfico apresentado, a rubrica referente ao espaço UE Schengen não inclui os movimentos efetuados entre aeroportos portugueses, contabilizando apenas os movimentos entre Portugal e os outros países do espaço UE Schengen. Os movimentos com origem e destino em aeroportos nacionais surgem discriminados na rubrica referente a Portugal.

## NÚMERO DE MOVIMENTOS POR AEROPORTO, REGIÃO E TIPO DE TRÁFEGO



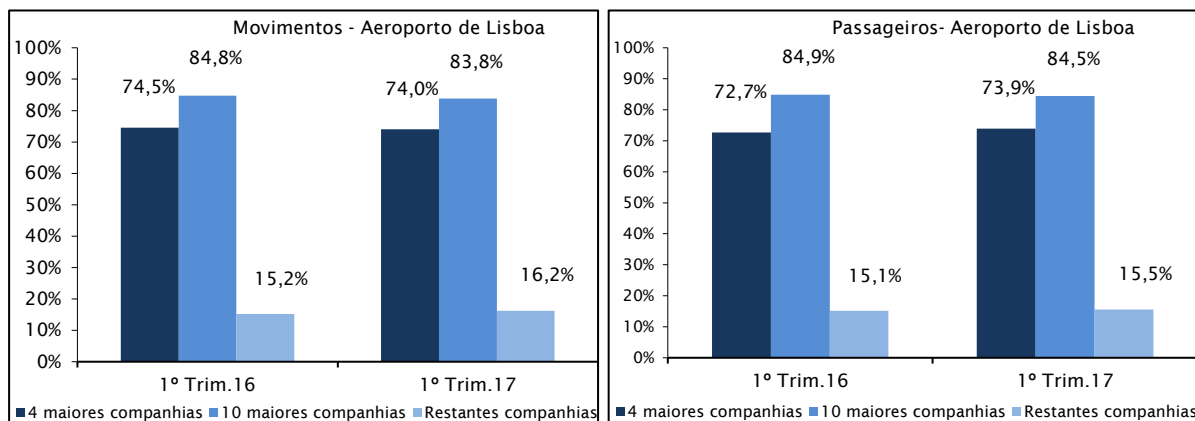


## NÚMERO DE PASSAGEIROS POR AEROPORTO, REGIÃO E TIPO DE TRÁFEGO



## MOVIMENTOS E PASSAGEIROS NOS PRINCIPAIS AEROPORTOS SEGUNDO O TRÁFEGO DAS COMPANHIAS AÉREAS EM CADA AEROPORTO

### LISBOA

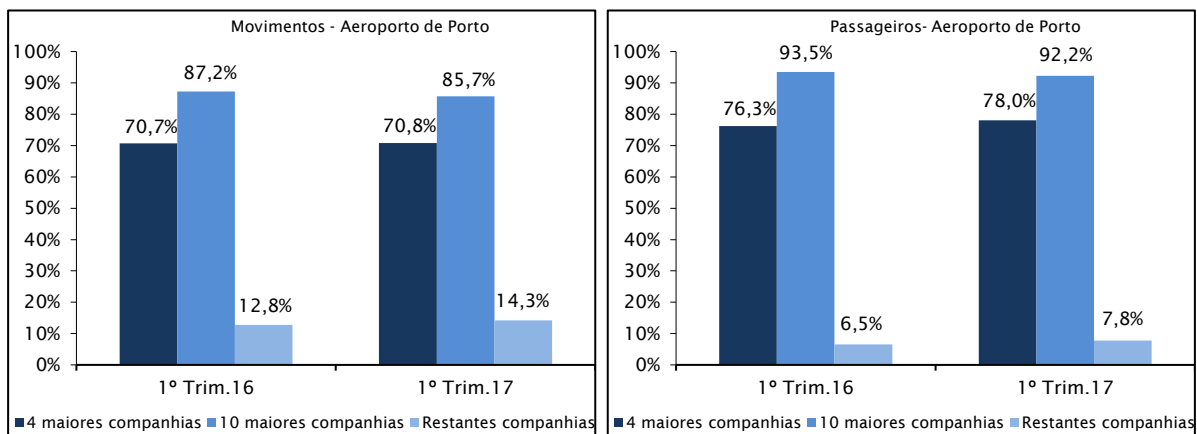


10 Maiores companhias Aéreas	Quota de mercado / N.º de Movimentos
TAP - Portugal	56%
Ryanair, Ltd.	9%
Easyjet Airline Company Limited	7%
IBERIA L.A.E. S.A. OPERADORA	2%
Vueling Airlines, S.A.	2%
Deutsche Lufthansa Ag.	2%
Air France	2%
Air Europa Líneas Aéreas, S.A.U.	2%
Transavia France	1%
British Airways, Plc.	1%

10 Maiores companhias Aéreas	Quota de mercado / N.º de Passageiros
TAP - Portugal	51%
Ryanair, Ltd.	12%
Easyjet Airline Company Limited	9%
Vueling Airlines, S.A.	3%
Deutsche Lufthansa Ag.	2%
Transavia France	2%
IBERIA L.A.E. S.A. OPERADORA	2%
Air France	2%
Linhas Aéreas de Angola - TAAG Ep.	1%
British Airways, Plc.	1%

## MOVIMENTOS E PASSAGEIROS NOS PRINCIPAIS AEROPORTOS SEGUNDO O TRÁFEGO DAS COMPANHIAS AÉREAS EM CADA AEROPORTO

### PORTO

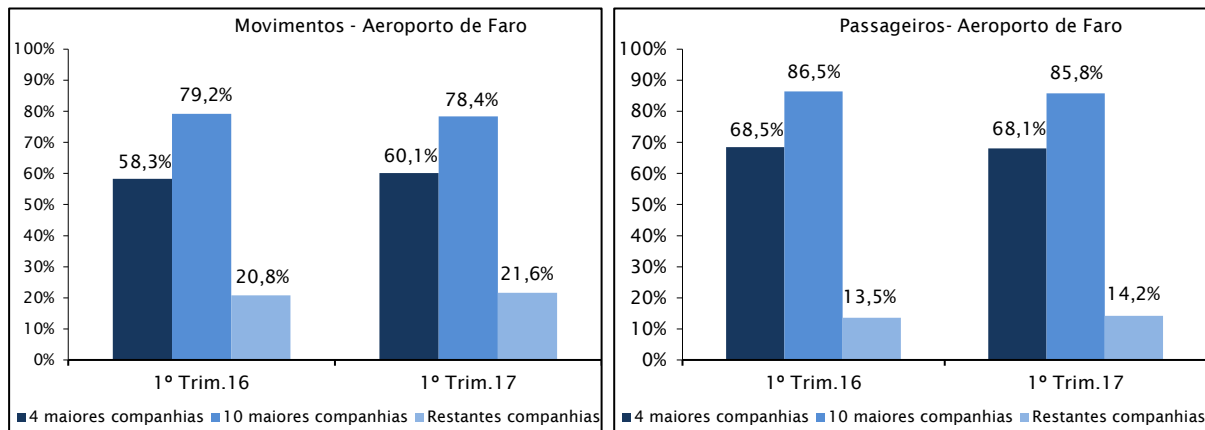


10 Maiores companhias Aéreas	Quota de mercado / N.º de Movimentos
Ryanair, Ltd.	29%
TAP - Portugal	25%
Easyjet Airline Company Limited	12%
Transavia France	5%
Air Nostrum - Lineas Aéreas de Mediterraneo	4%
Vueling Airlines, S.A.	3%
Deutsche Lufthansa Ag.	3%
Air Europa Líneas Aéreas, S.A.U.	2%
Swiss International Air Liens, Ltd.	2%
European Air Transport Leipzig GmbH	1%

10 Maiores companhias Aéreas	Quota de mercado / N.º de Passageiros
Ryanair, Ltd.	40%
TAP - Portugal	17%
Easyjet Airline Company Limited	15%
Transavia France	6%
Deutsche Lufthansa Ag.	4%
Vueling Airlines, S.A.	4%
Air Nostrum - Lineas Aéreas de Mediterraneo	2%
Easyjet Switzerland SA	2%
Swiss International Air Liens, Ltd.	2%
Aigle Azur - Compagnie de Transport Aérien	1%

## MOVIMENTOS E PASSAGEIROS NOS PRINCIPAIS AEROPORTOS SEGUNDO O TRÁFEGO DAS COMPANHIAS AÉREAS EM CADA AEROPORTO

### FARO

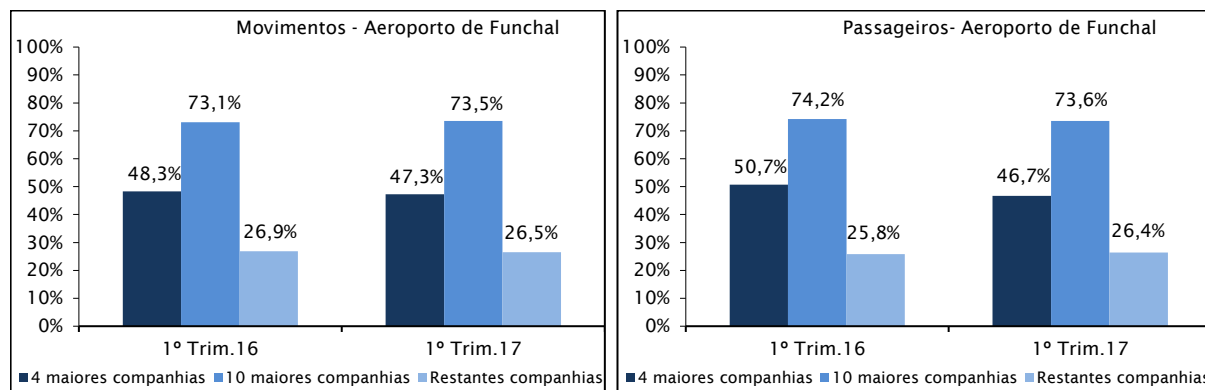


10 Maiores companhias Aéreas	Quota de mercado / N.º de Movimentos
Ryanair, Ltd.	25%
Easyjet Airline Company Limited	20%
Transavia Airlines, Cv.	8%
Monarch Airlines Ltd	8%
TAP - Portugal	4%
Jet2.com (Channel Express)	4%
Air Berlin PLC & Co. Luftverkehrs KG	3%
British Airways, Plc.	3%
TUIfly GmbH	2%
Flybe Limited	2%

10 Maiores companhias Aéreas	Quota de mercado / N.º de Passageiros
Ryanair, Ltd.	29%
Easyjet Airline Company Limited	21%
Transavia Airlines, Cv.	9%
Monarch Airlines Ltd	8%
Jet2.com (Channel Express)	4%
TAP - Portugal	3%
Air Berlin PLC & Co. Luftverkehrs KG	3%
British Airways, Plc.	3%
TUIfly GmbH	2%
Aer Lingus, Plc.	2%

## MOVIMENTOS E PASSAGEIROS NOS PRINCIPAIS AEROPORTOS SEGUNDO O TRÁFEGO DAS COMPANHIAS AÉREAS EM CADA AEROPORTO

### FUNCHAL

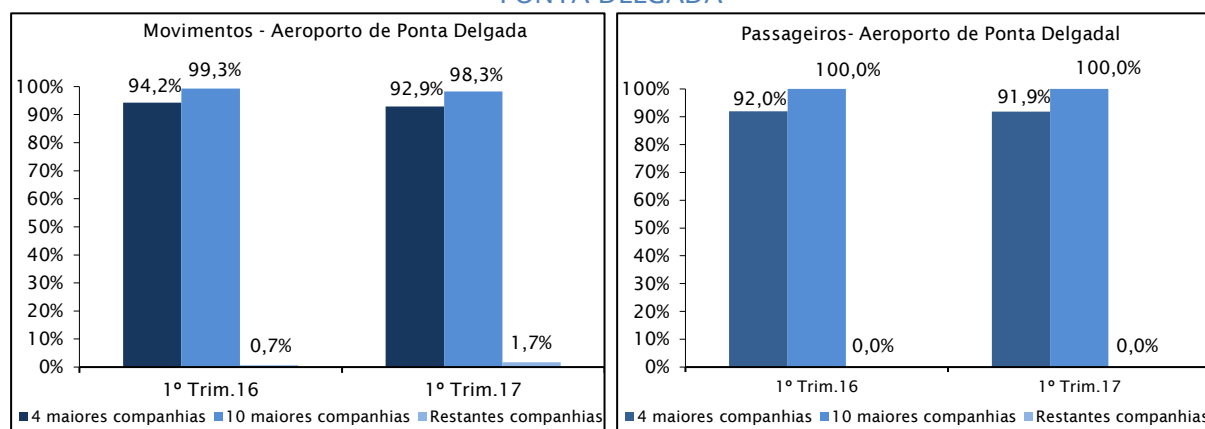


10 Maiores companhias Aéreas	Quota de mercado / N.º de Movimentos
TAP - Portugal	18%
Easyjet Airline Company Limited	15%
Transavia France	8%
Air Berlin PLC & Co. Luftverkehrs KG	7%
Aerovip - Companhia de Transportes e Serviços Aéreos, S.A.	6%
Germania Fluggesellschaft mbH	5%
TUIfly GmbH	4%
Thomsonfly	4%
Monarch Airlines Ltd	4%
Jet2.com (Channel Express)	4%

10 Maiores companhias Aéreas	Quota de mercado / N.º de Passageiros
Easyjet Airline Company Limited	18%
TAP - Portugal	15%
Air Berlin PLC & Co. Luftverkehrs KG	7%
Thomsonfly	6%
TUIfly GmbH	6%
Transavia France	5%
Jet2.com (Channel Express)	4%
Germania Fluggesellschaft mbH	4%
Monarch Airlines Ltd	4%
Condor Flugdienst, GmbH.	4%

## MOVIMENTOS E PASSAGEIROS NOS PRINCIPAIS AEROPORTOS SEGUNDO O TRÁFEGO DAS COMPANHIAS AÉREAS EM CADA AEROPORTO

### PONTA DELGADA



10 Maiores companhias Aéreas	Quota de mercado / N.º de Movimentos
SATA Air Açores	52%
SATA Internacional, S.A.	23%
Ryanair, Ltd.	10%
TAP - Portugal	7%
Easyjet Airline Company Limited	2,1%
Air Berlin PLC & Co. Luftverkehrs KG	2,0%
Rega Schweizerische Rettungsflugwacht	0,5%
Phoenix Air Group, Inc.	0,3%
Helibravo - Aviação Lda.	0,3%
Primera Air Nordic	0,2%

10 Maiores companhias Aéreas	Quota de mercado / N.º de Passageiros
SATA Internacional, S.A.	38%
Ryanair, Ltd.	24%
SATA Air Açores	22%
TAP - Portugal	8%
Easyjet Airline Company Limited	4,4%
Air Berlin PLC & Co. Luftverkehrs KG	2,8%
Primera Air Nordic	0,47%
Niki Luftfahrt, GmbH.	0,33%
Genel Havacilik, A.S.	0,01%
Universal Aviation (UK) Limited	0,007%

## NOVAS COMPANHIAS E COMPANHIAS QUE NÃO REALIZARAM MOVIMENTOS

## AEROPORTO DE LISBOA NO 1º TRIMESTRE DE 2017 / ANÁLISE HOMÓLOGA

Companhia Aérea	1º Trimestre 2016 (N.º Movimentos)	1º Trimestre 2017 (N.º Movimentos)	Tipo de Operação
Monarch Airlines Ltd	0	242	CR - BIRMINGHAM / LONDON-GATWICK / MANCHESTER
Azul Linhas Aéreas Brasileiras S.A.	0	125	CR - S.PAULO-VIRACOPOS
Eurowings GmbH	0	77	CR - DUSSELDORF-RHEIN RUH / STUTTGART-ECHTERDING _ CNR - DORTMUND FLUGHAFEN
Blue Air Transport Aerian	0	52	CR - BUCARESTE-OTOPENI
Aegean Aviation, S.A.	0	34	CR - ELEFThERIOS VENIZELOS INTL

## AEROPORTO DO PORTO NO 1º TRIMESTRE DE 2017 / ANÁLISE HOMÓLOGA

Companhia Aérea	1º Trimestre 2016 (N.º Movimentos)	1º Trimestre 2017 (N.º Movimentos)	Tipo de Operação
Wizzair Hungary LTD.	0	100	CR - BUDAPESTE-FERIHEGY / WARSAW-OKECIE INT
Air Algerie	0	44	CR - LISBOA-PORTELA SACAV / ALGIERS INT. AIRPORT
Gestair Executive Jet, S.A.	0	8	CNR - ALICANTE-EL ALTET AP / LISBOA-PORTELA SACAV / MADRID-BARAJAS APT.

## AEROPORTO DE FARO NO 1º TRIMESTRE DE 2017 / ANÁLISE HOMÓLOGA

Companhia Aérea	1º Trimestre 2016 (N.º Movimentos)	1º Trimestre 2017 (N.º Movimentos)	Tipo de Operação
CSA - Ceskoslovenske Aerolinie	194	0	CR - FRANKFURT-AM-MAIN / BERLIM-SCHONEFELD AP / DUSSELDORF-RHEIN RUH / ZURIQUE-KLOTEN INT. / MUNICH-FRANZ STRAUSS / HANOVER-LANGENHAGEN / HAMBURGO-FUHLBUTTEL / BARCELONA INT. AIRP. / STUTTGART-ECHTERDING / PARIS-CH. DE GAULLE / LONDON-STANSTED AP. / AMSTERDAM / BREMEN AIRPORT / OSLO _ CNR - FRANKFURT-AM-MAIN / HANOVER-LANGENHAGEN / MUNICH-FRANZ STRAUSS / STUTTGART-ECHTERDING / BERLIM-SCHONEFELD AP / HAMBURGO-FUHLBUTTEL / DUSSELDORF-RHEIN RUH / COLONIA-KOLN/BONN AP / PARIS-CH. DE GAULLE / COPENHAGUE-KASTRUP / LEIPZIG FLUGHAFEN / BREMEN AIRPORT / AMSTERDAM / KASSER / LUXEMBURGO-FINDEL AP / OSLO / LONDON-STANSTED AP. / MILAN-MALPENSA APT. / BRUSSELS-NATIONAL / ROMA-FIUMICINO AIRP. / GENEVE-COINTRIN APT. / MANCHESTER / BUDAPESTE-FERIHEGY / BUCARESTE-OTOPENI AP / HELSINKUIA-VANTAA AP / DUBLIN INT. AIRPORT / TOULOUSE-BLAGNAC / ROTTERDAM INT. AIRP. / VIENA-SCHWECHAT INT. / BARCELONA INT. AIRP. / ZURIQUE-KLOTEN INT. / WARSAW-OKECIE INT.AP / LYON-SATOLAS / ELEFATHERIOS VENIZELOS INTL / MADRID-BARAJAS APT. / PRAGA-RUZYNE INT.APT / SALZBURG INT.AIRPORT / ESTOCOLMO-ARLANDA AP / MAASTRICHT INT.AIRP.
Eurowings GmbH	0	62	CR - DUSSELDORF-RHEIN RUH / HAMBURGO-FUHLBUTTEL / STUTTGART-ECHTERDING / VIENA-SCHWECHAT INT.
Germania Fluggesellschaft mbH	0	36	CR - DRESDEN FLUGHAFEN _ CNR - AMSTERDAM / BRUSSELS-NATIONAL / COPENHAGUE-KASTRUP / FRANKFURT-AM-MAIN / LEIPZIG FLUGHAFEN / MADRID-BARAJAS APT. / NUREMBERG FLUGHAFEN
Air Via Bulgarian Airways	0	22	CNR - BERLIM-SCHONEFELD AP / DUSSELDORF-RHEIN RUH / HAMBURGO-FUHLBUTTEL
Enter Air	0	17	CNR - BUDAPESTE-FERIHEGY / KATOWICE / PRAGA-RUZYNE INT.APT / WARSAW-OKECIE INT.AP
Condor Flugdienst, GmbH.	0	14	CNR - BIRMINGHAM / PRAGA-RUZYNE INT.APT



## AEROPORTO DO FUNCHAL NO 1º TRIMESTRE DE 2017 / ANÁLISE HOMÓLOGA

Companhia Aérea	1º Trimestre 2016 (N.º Movimentos)	1º Trimestre 2017 (N.º Movimentos)	Tipo de Operação
Everjets - Aviação Executiva SA	127	0	CR - LISBOA-PORTELA SACAV / PORTO-FRANC.SA CARN.
Easyjet Switzerland SA	0	26	CR - BASEL-EUROAIRPORT
Deutsche Lufthansa Ag.	0	22	CR - FRANKFURT-AM-MAIN

## AEROPORTO DE PONTA DELGADA NO 1º TRIMESTRE DE 2017 / ANÁLISE HOMÓLOGA

Companhia Aérea	1º Trimestre 2016 (N.º Movimentos)	1º Trimestre 2017 (N.º Movimentos)	Tipo de Operação
Helibravo - Aviação Lda.	0	11	CNR - P.DELG.-JOAO PAULOII

