



ANAC

Autoridade Nacional da Aviação Civil

BET

Boletim Estatístico Trimestral
n.º 42 - 2º Trimestre de 2019



FICHA TÉCNICA

TÍTULO

Boletim Estatístico Trimestral N.º 42
ABR-JUN'19

EDIÇÃO

ANAC – Autoridade Nacional da Aviação Civil
Rua B – Edifícios 4 e Santa Cruz
Aeroporto Humberto Delgado – 1749-034 Lisboa
Telef.: +351 218 423 500 / Fax.: +351 218 402 398 / e-mail: geral@anac.pt
www.anac.pt

COORDENAÇÃO TÉCNICA

Gabinete de Estudos e Controlo de Gestão

DESIGN E PAGINAÇÃO

Departamento de Comunicação

DATA: Setembro de 2019

NOTAS E MÉTODOS

O quadragésimo segundo boletim estatístico trimestral, referente ao período de 1 de abril a 30 de junho de 2019, continua a série de boletins iniciada em 2009. Em 2010, alargou-se o âmbito da análise, passando a contemplar além dos aeroportos de Lisboa, Porto, Faro e Funchal, informação relativa a Ponta Delgada.

O Boletim Estatístico Trimestral contém os seguintes indicadores:

1. Movimentos e passageiros no trimestre, com informação sobre o peso das 10 maiores e das 4 maiores companhias aéreas;
2. Movimentos (regulares e não regulares), por região, nos aeroportos nacionais;
3. Principais rotas operadas, com indicação das transportadoras aéreas que as operam;
4. Movimentos e passageiros nos aeroportos de Lisboa, Porto, Faro, Funchal e Ponta Delgada, com informação sobre o peso das 10 e das 4 maiores companhias aéreas em cada um desses aeroportos;
5. Entradas e saídas de transportadoras em cada aeroporto.

O Boletim tem como fonte a informação disponível nas bases de dados da ANAC, no 10º dia útil do mês seguinte ao trimestre em análise, pelo que não são considerados eventuais ajustamentos ou correções posteriores a essa data.

A análise que se apresenta resume a totalidade das ligações aéreas de e para os aeroportos nacionais, sejam estes, pontos de origem, pontos de destino ou pontos intermédios.

Para o apuramento dos toais de passageiros para o conjunto dos aeroportos não é considerado o número de passageiros desembarcados nas ligações domésticas nem o número de passageiros em trânsito.

SÍNTESE

Os principais indicadores de tráfego do 2º trimestre de 2019 apresentaram variações homólogas superiores às registadas nos trimestres precedentes. O total dos movimentos realizados nos principais aeroportos nacionais cresceu 8,7% face ao período homólogo. À exceção do aeroporto da Madeira, que apresentou uma ligeira variação homóloga negativa, as principais infraestruturas portuguesas incrementaram o número de serviços realizados, com variações positivas compreendidas entre 3% no aeroporto de Lisboa e os 11% no aeroporto do Porto.

No que a passageiros transportados diz respeito, registou-se um crescimento homólogo total de 6%, com taxas de variação compreendidas entre -2,4% no aeroporto da Madeira (a única variação negativa) e 9,5% no aeroporto de Ponta Delgada.

No segmento comercial doméstico assinala-se uma quebra de aproximadamente 5% do número de movimentos realizados correspondentes a um crescimento de 0,7% do número de passageiros transportados, o que revela um ajustamento do binómio oferta/procura.

O tráfego comercial internacional, que representa 91% do total de passageiros transportados e 84% do total de movimentos operados, cresceu 3,8% em número de passageiros e 6,5% em número de movimentos. No tráfego internacional e em número de passageiros, a região Schengen apresentou uma quebra de representatividade, em torno dos 2% (63,2% para 61,6%), apesar de ter crescido 3,7% em termos homólogos.

A região UE não Schengen, a segunda mais representativa com cerca de 23,4% dos passageiros transportados, registou um crescimento homólogo de 9,3%. Por último, na região Países Terceiros, que representa os restantes 15% do mercado internacional, transportaram-se mais 15% de passageiros face a igual período de 2018.

No que se refere ao *ranking* dos mercados internacionais de origem/destino, medido em número de passageiros transportados, para o tráfego regular e não regular, comercial e não comercial, destacam-se os seguintes: França (+0,1%); Inglaterra (+15,1%); Alemanha (-1,6%) e Espanha (+14,1%).

Relativamente às principais saídas e entradas no panorama das operações aéreas decorridas nos principais aeroportos nacionais, sublinham-se, no aeroporto de Lisboa, as operações regulares da EasyJet Europe nas ligações ao Funchal, Genebra e Madrid, as operações da TAM para o aeroporto de Guarulhos em São Paulo e as operações regulares da Wizz Air para o aeroporto de Luton em Londres.

No aeroporto do Porto registou-se a entrada da EasyJet Europe nas ligações regulares ao Funchal e a vários aeroportos europeus, Paris - Charles de Gaulle, Genebra, Lyon - Satolas, Londres - Gatwick, entre outros e em compensação pela da homóloga dos movimentos da Easyjet Airline e, ainda, a entrada da Fedex para os aeroportos de Madrid e Liege. Salientam-se, por seu turno, as saídas da da TNT Airways e da Air Horizont.

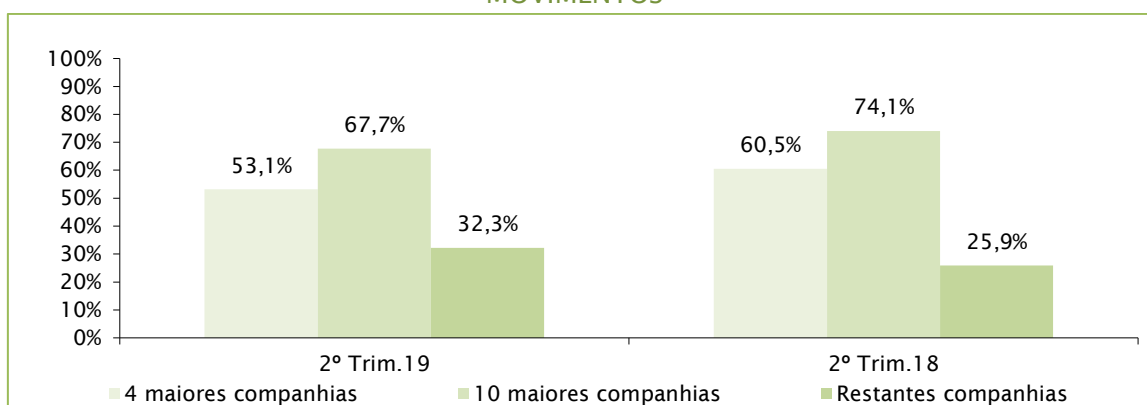
Por sua vez, no aeroporto Faro sublinha-se a entrada EasyJet Europe em ligações regulares a vários pontos dos mercados alemão, francês e italiano e a saída da Germania Fluggesellschaft, que cessou as operações no início de 2019.

No aeroporto do Funchal persistem os efeitos da saída da Aerovip das ligações a Porto Santo. Nas entradas, o destaque vai para a EasyJet Europe nas ligações regulares para Lisboa e Porto, atenuando a redução dos movimentos da Easyjet Airline.

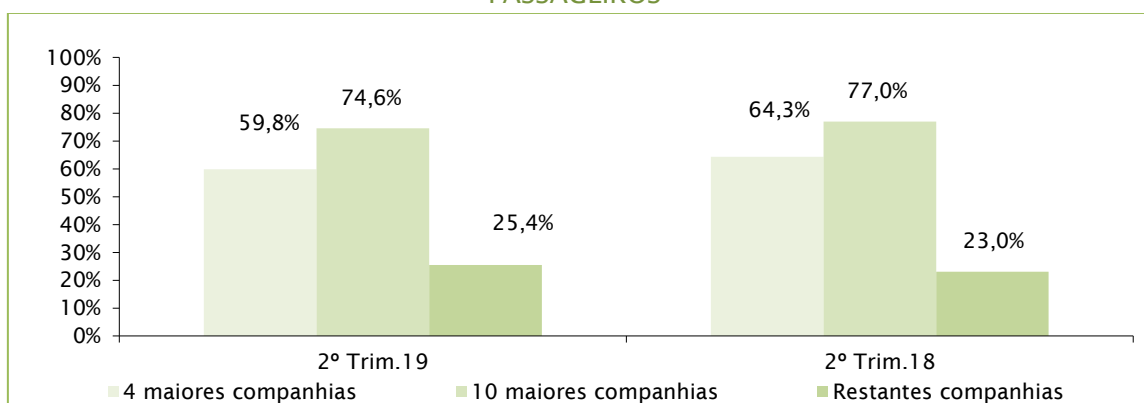
Por último, no que toca às operações do aeroporto de Ponta Delgada, enfatiza-se a entrada da Jet Time nas ligações não regulares a Copenhaga e a saída da Primera Air Scandinavia nas ligações não regulares a vários destinos europeus.

MOVIMENTOS NO CONJUNTO DOS AEROPORTOS

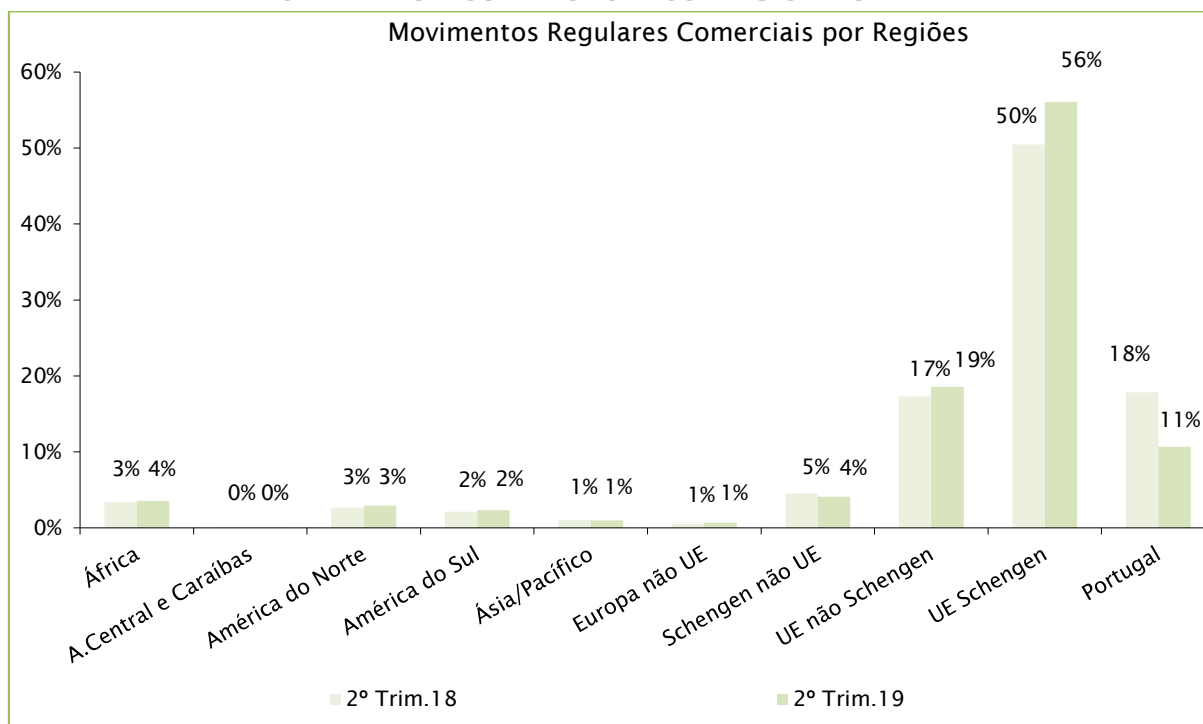
MOVIMENTOS	2ºTRIM'18	2ºTRIM'19	VARIAÇÃO HOMÓLOGA %
Total	107.018	116.305	8,68%
Lisboa	55.911	57.599	3,02%
Porto	24.269	25.313	4,30%
Faro	18.300	20.118	9,93%
Funchal	6.783	6.705	-1,15%
P. Delgada	6.346	7.055	11,17%

MOVIMENTOS

PASSAGEIROS NO CONJUNTO DOS AEROPORTOS

PASSAGEIROS	2ºTRIM'18	2ºTRIM'19	VARIAÇÃO HOMÓLOGA %
Total	14.108.686	14.951.741	5,98%
Lisboa	7.700.292	8.185.626	6,30%
Porto	3.215.114	3.421.197	6,41%
Faro	2.818.777	2.913.895	3,37%
Funchal	848.989	828.451	-2,42%
P. Delgada	516.988	566.099	9,50%

PASSAGEIROS


DISTRIBUIÇÃO DE MOVIMENTOS REGULARES POR REGIÃO E PRINCIPAIS ROTAS OPERADAS NOS AEROPORTOS NACIONAIS¹

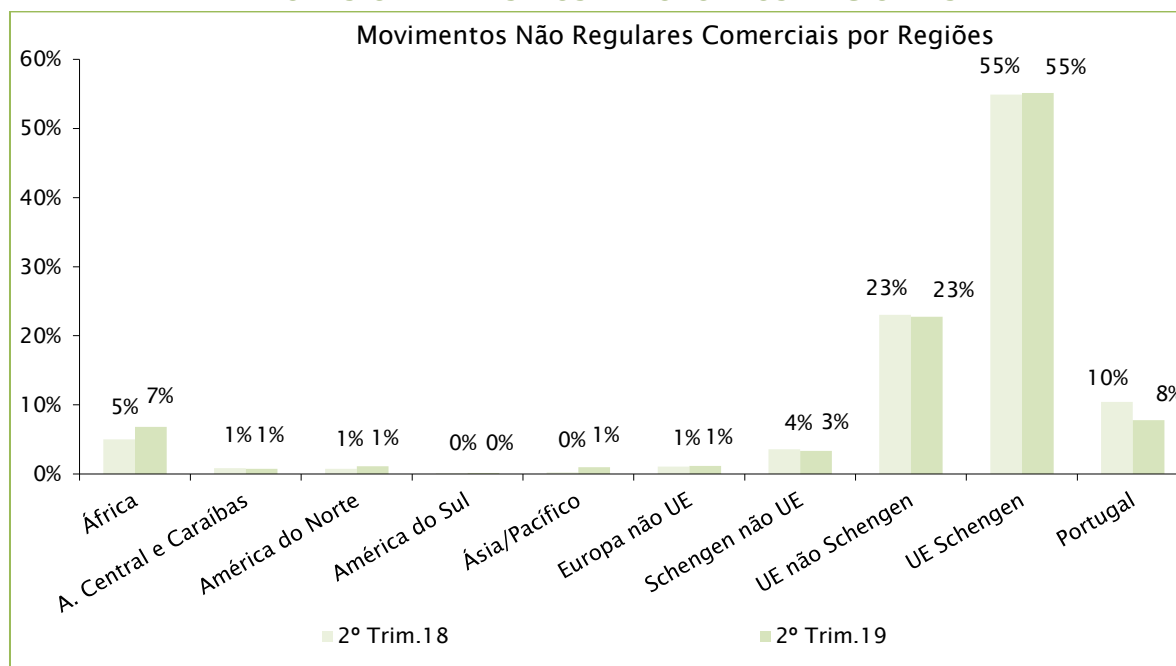


Principais Rotas Operadas nos Aeroportos Nacionais em Voos Regulares

Rota	Representatividade no Total de Movimentos	Transportadora(s) Aérea(s)
LISBOA / MADRID-BARAJAS	2,5%	TAP - Portugal / Iberia / Air Europa Líneas Aéreas / Easyjet Europe Airline / Federal Express Corporation
LISBOA / PORTO	2,2%	TAP - Portugal / Ryanair / Star Air, A/S
LISBOA / PARIS-ORLY	1,9%	TAP - Portugal / Transavia France / Vueling Airlines
PORTO / MADRID-BARAJAS	1,8%	Air Europa Líneas Aérea / Ibéria / Ryanair / TAP - Portugal / Federal Express Corporation
PORTO / PARIS-ORLY	1,4%	Transavia France / TAP - Portugal / Aigle Azur - Compagnie de Transport Aérien / Vueling Airlines
LISBOA / BARCELONA INT.	1,4%	TAP - Portugal / Vueling Airlines
LISBOA / FUNCHAL	1,4%	TAP - Portugal / Easyjet Europe Airline
LISBOA / LONDON-HEATHROW	1,4%	TAP - Portugal / British Airways
LISBOA / FRANKFURT-AM-MAIN	1,3%	Deutsche Lufthansa / TAP - Portugal / Ryanair
LISBOA / AMSTERDAM	1,3%	KLM / TAP - Portugal / Transavia Airlines / Vueling Airlines / Easyjet Europe Airline

¹ No gráfico apresentado, a rubrica referente ao espaço UE Schengen não inclui os movimentos efetuados entre aeroportos portugueses, contabilizando apenas os movimentos entre Portugal e os outros países do espaço UE Schengen. Os movimentos com origem e destino em aeroportos nacionais surgem discriminados na rubrica referente a Portugal.

DISTRIBUIÇÃO DE MOVIMENTOS NÃO REGULARES POR REGIÃO E PRINCIPAIS ROTAS OPERADAS NOS AEROPORTOS NACIONAIS²

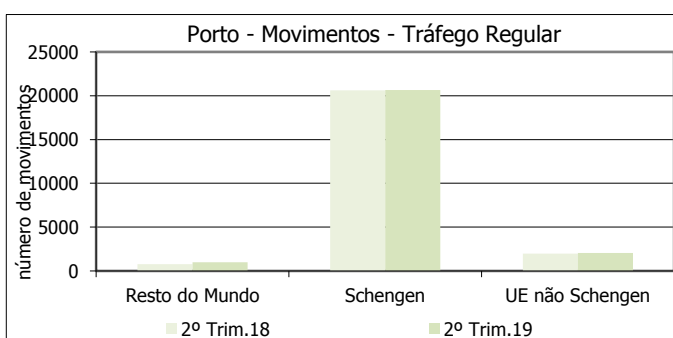
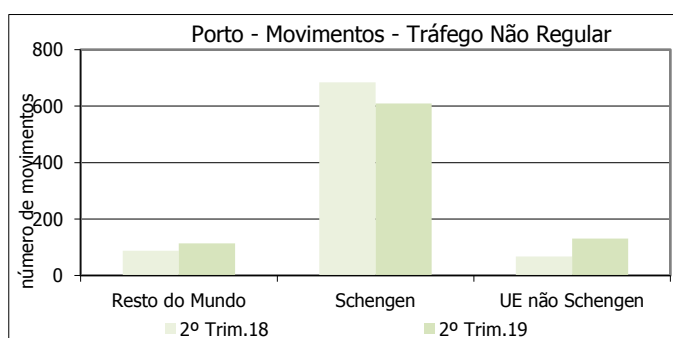
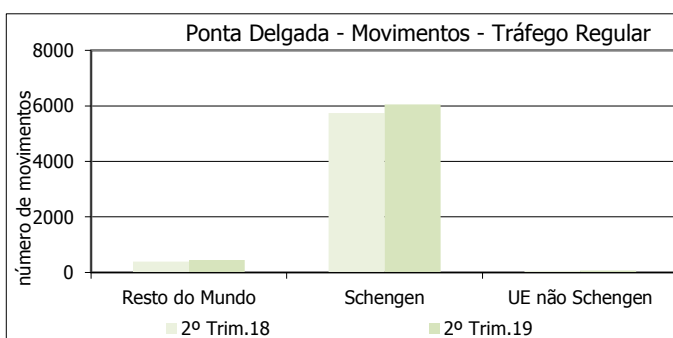
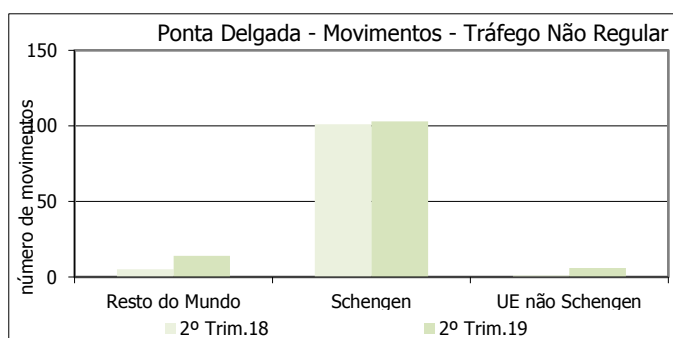
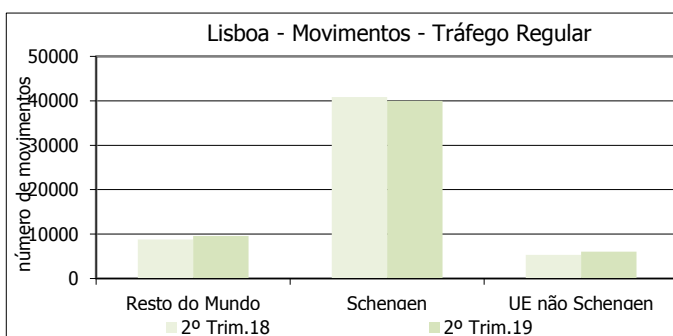
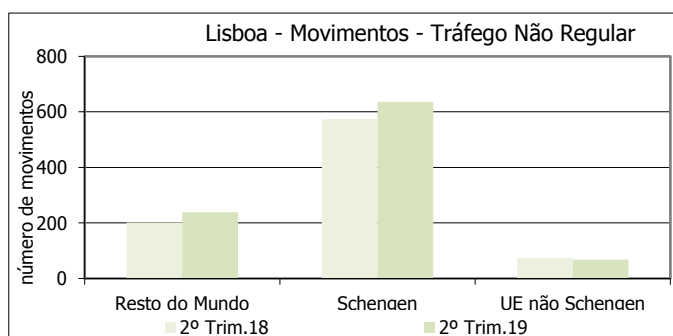
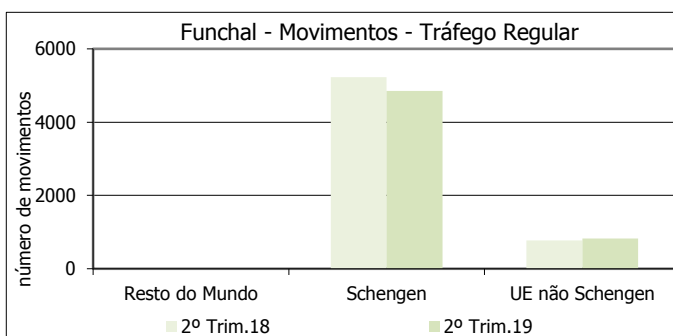
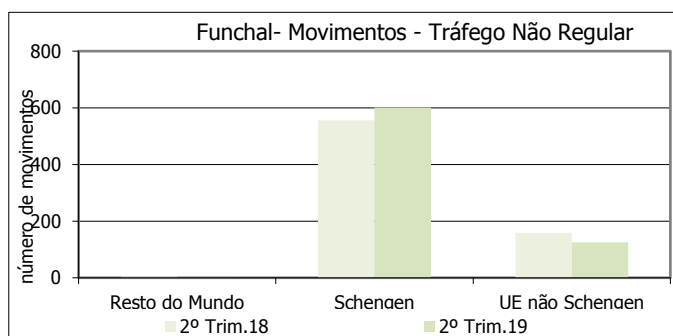
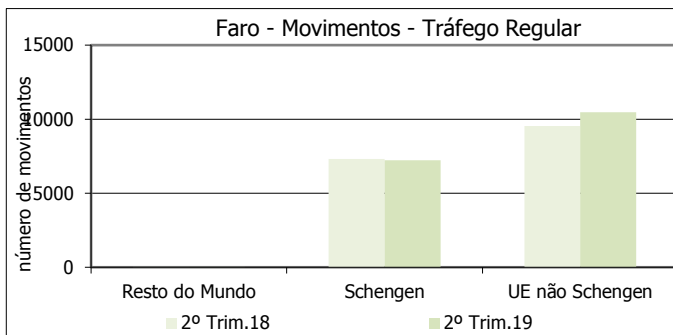
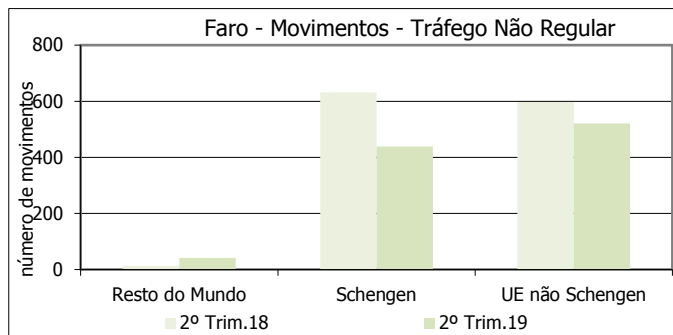


Principais Rotas Operadas nos Aeroportos Nacionais em Voos Não Regulares

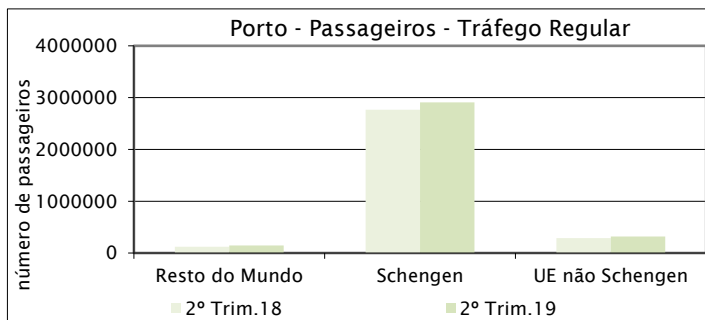
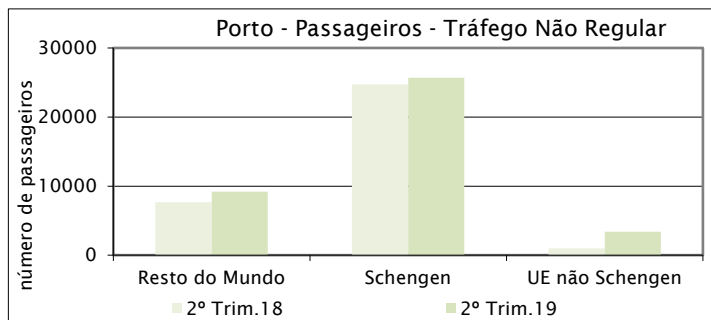
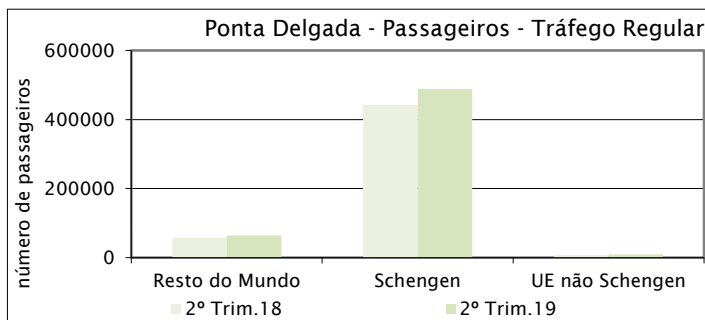
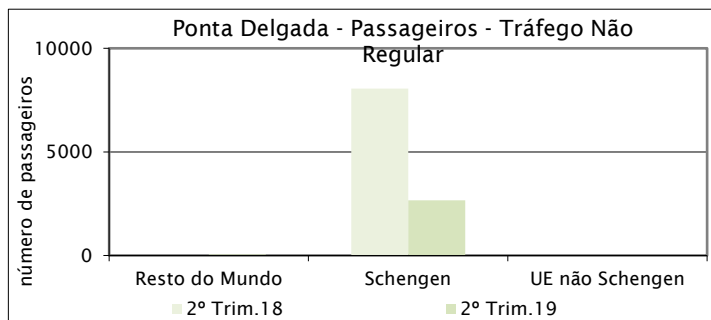
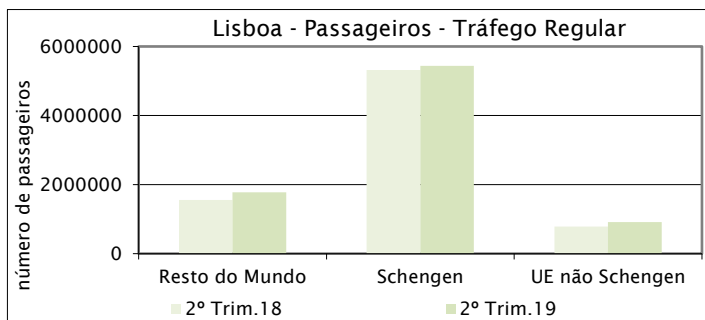
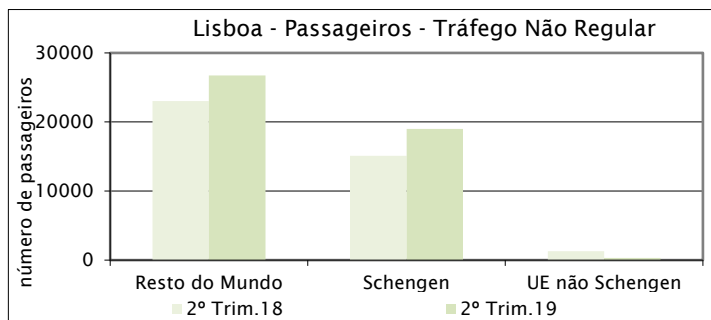
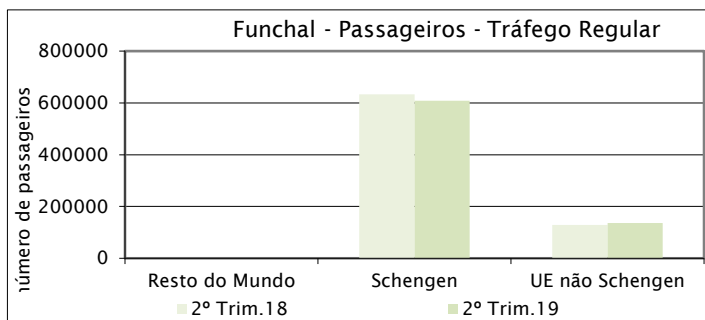
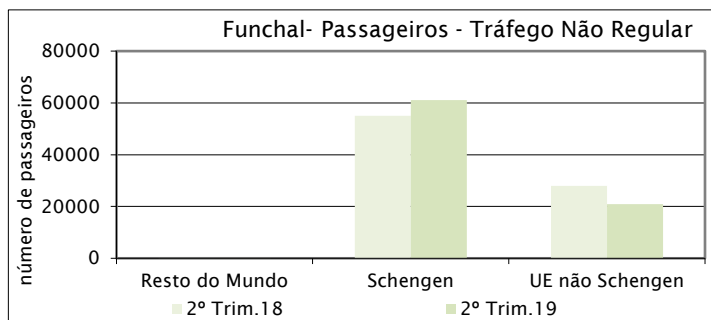
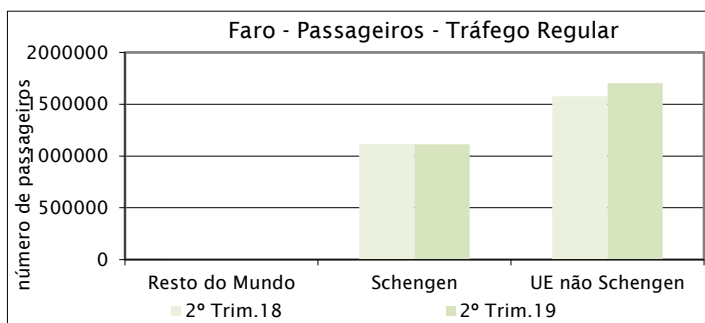
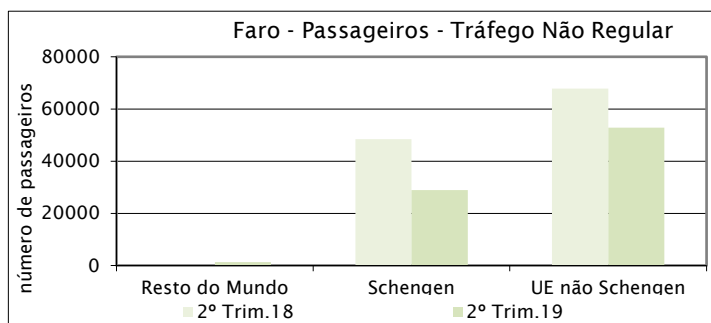
Rota	Representatividade no Total de Movimentos	Transportadora(s) Aérea(s)
LISBOA / FUNCHAL	2,5%	Swiftair / Privilege Style / Air Hamburg / Air Jet SuL, Lda / Atlas Air Service / Valair, Lda
PORTO / MADRID-BARAJAS APT.	1,6%	European Air Transport Leipzig GmbH / Air Nostrum / Valair, Lda/ Gestair Executive Jet, S.A / OMNI - Aviação e Tecnologia, Lda / EJME / Everjets, SA / Dc Aviation / Exxaero / Samsic / Atlantic Air solutions SL / Air Europa
FUNCHAL / PARIS-CH. DE GAULLE	1,1%	Enter Air / Travel Service
FUNCHAL / LONDON-GATWICK AIRP.	1,0%	Thomsonfly
LISBOA / MADRID-BARAJAS	1,0%	Gestair Executive Jet, S.A. / Swiftair, S.A. / BestFly World Wide / Air Nostrum / Atlantic Air Solutions SL / Hifly Malta / Initium Aviation S.L. / Journey Aviation / Netjets, SA / Aerowest / Air Hamburg / Air X Charter / Arena Aviation / Emperor Aviation / Jet Service Sp / Swiss Jet / Windrose Air Jet Charter / Wordl Fuel Services
FUNCHAL / MANCHESTER	1,0%	Thomsonfly
PORTO / LONDON-HEATHROW APT.	0,9%	European Air Transport Leipzig GmbH
FUNCHAL / NANTES-ATLANTIQUE	0,8%	Enter Air / Travel Service
LISBOA / ANGADS MARROCOS	0,8%	Privilege Style S.A. / TAP - Portugal
PORTO / CASCAIS	0,7%	Valair, Lda / Netjets, SA / OMNI - Aviação e Tecnologia, Lda / Hifly Malta / Air Jet SuL, Lda / Aero Jet SA / Aerowest / Air hamburg / Air Bohemia SA / Everjets, SA / EJME

² No gráfico apresentado, a rubrica referente ao espaço UE Schengen não inclui os movimentos efetuados entre aeroportos portugueses, contabilizando apenas os movimentos entre Portugal e os outros países do espaço UE Schengen. Os movimentos com origem e destino em aeroportos nacionais surgem discriminados na rubrica referente a Portugal.

NÚMERO DE MOVIMENTOS POR AEROPORTO, REGIÃO E TIPO DE TRÁFEGO

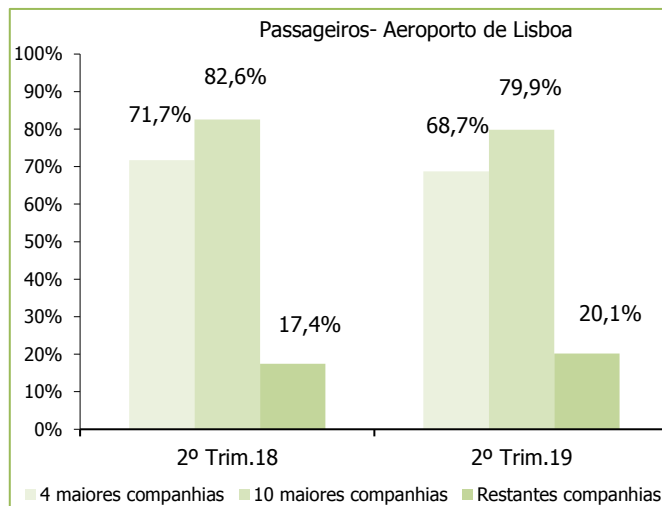
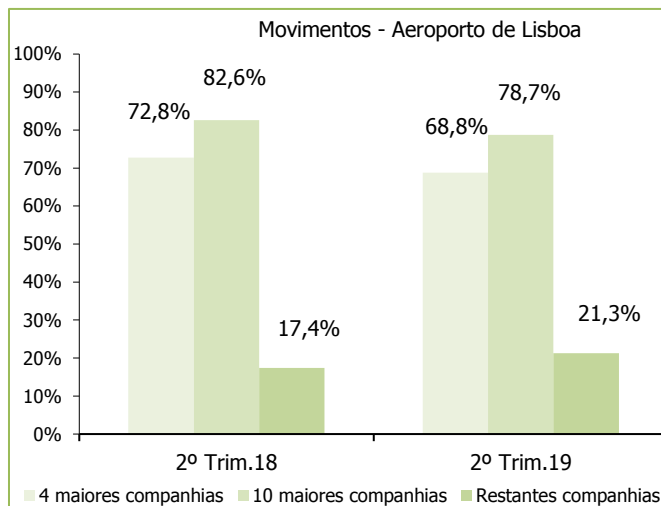


NÚMERO DE PASSAGEIROS POR AEROPORTO, REGIÃO E TIPO DE TRÁFEGO



MOVIMENTOS E PASSAGEIROS NOS PRINCIPAIS AEROPORTOS SEGUNDO O TRÁFEGO DAS COMPANHIAS AÉREAS EM CADA AEROPORTO

LISBOA

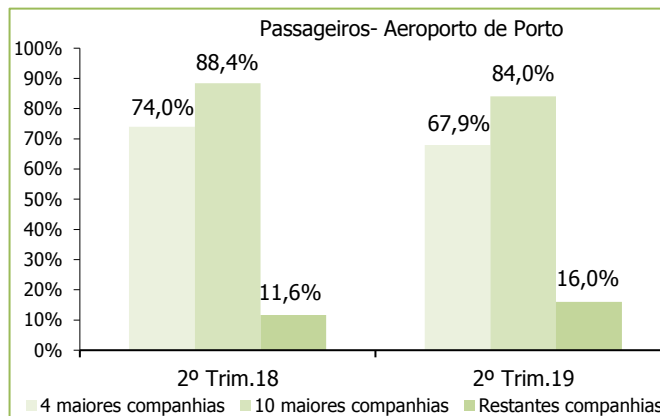
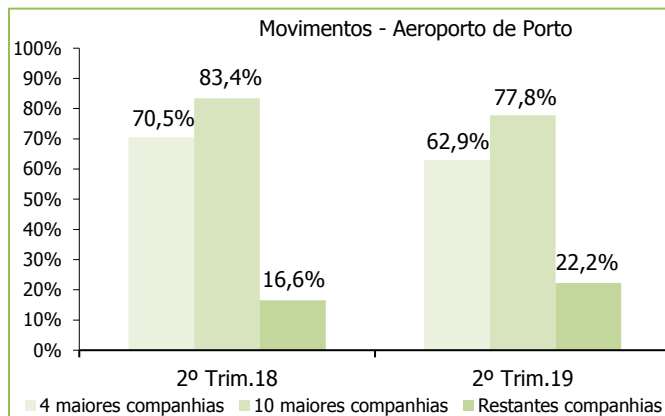


10 Maiores companhias Aéreas	Quota de mercado / N.º de Movimentos
TAP - Portugal	54%
Ryanair, Ltd.	9%
EasyJet Europe Airline GmbH	4%
Vueling Airlines, S.A.	2%
Sata Internacional, S.A.	2%
Deutsche Lufthansa Ag.	2%
Easyjet Airline Company Limited	2%
Transavia France	2%
IBERIA L.A.E. S.A. OPERADORA	1%
Air Europa Líneas Aéreas, S.A.U.	1%

10 Maiores companhias Aéreas	Quota de mercado / N.º de Passageiros
TAP - Portugal	51%
Ryanair, Ltd.	11%
EasyJet Europe Airline GmbH	4%
Vueling Airlines, S.A.	3%
Deutsche Lufthansa Ag.	2%
Easyjet Airline Company Limited	2%
Transavia France	2%
Sata Internacional, S.A.	2%
IBERIA L.A.E. S.A. OPERADORA	2%
Air France	2%

MOVIMENTOS E PASSAGEIROS NOS PRINCIPAIS AEROPORTOS SEGUNDO O TRÁFEGO DAS COMPANHIAS AÉREAS EM CADA AEROPORTO

PORTO

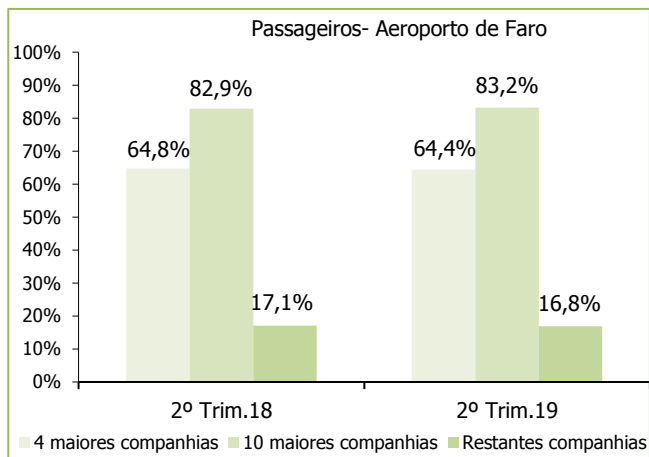
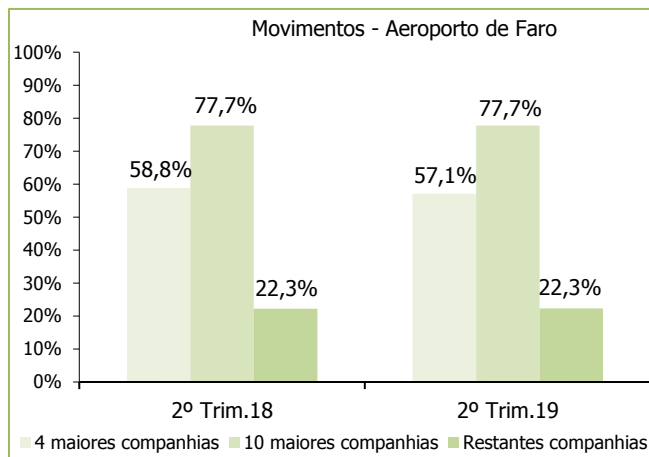


10 Maiores companhias Aéreas	Quota de mercado / N.º de Movimentos
Ryanair, Ltd.	26%
TAP - Portugal	25%
Transavia France	6%
EasyJet Europe Airline GmbH	6%
Vueling Airlines, S.A.	3%
Deutsche Lufthansa Ag.	3%
Air Europa Líneas Aéreas, S.A.U.	3%
IBERIA L.A.E. S.A. OPERADORA	3%
Easyjet Switzerland SA	2%
Sata Internacional, S.A.	1%

10 Maiores companhias Aéreas	Quota de mercado / N.º de Passageiros
Ryanair, Ltd.	35%
TAP - Portugal	19%
EasyJet Europe Airline GmbH	7%
Transavia France	7%
Vueling Airlines, S.A.	4%
Deutsche Lufthansa Ag.	3%
Easyjet Switzerland SA	3%
IBERIA L.A.E. S.A. OPERADORA	2%
Air Europa Líneas Aéreas, S.A.U.	2%
Easyjet Airline Company Limited	2%

MOVIMENTOS E PASSAGEIROS NOS PRINCIPAIS AEROPORTOS SEGUNDO O TRÁFEGO DAS COMPANHIAS AÉREAS EM CADA AEROPORTO

FARO

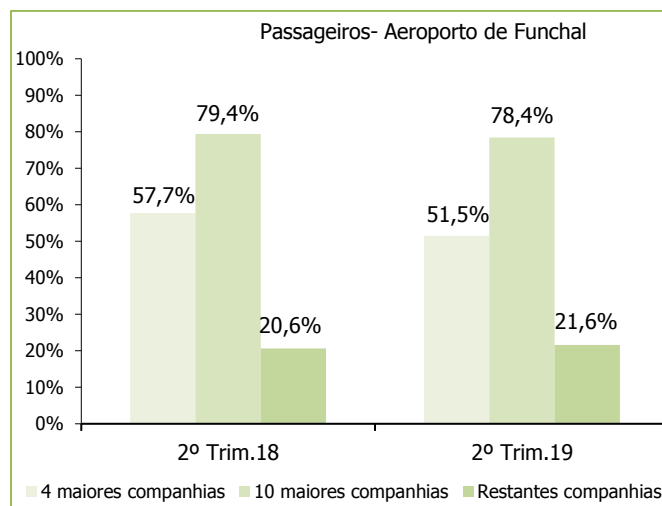
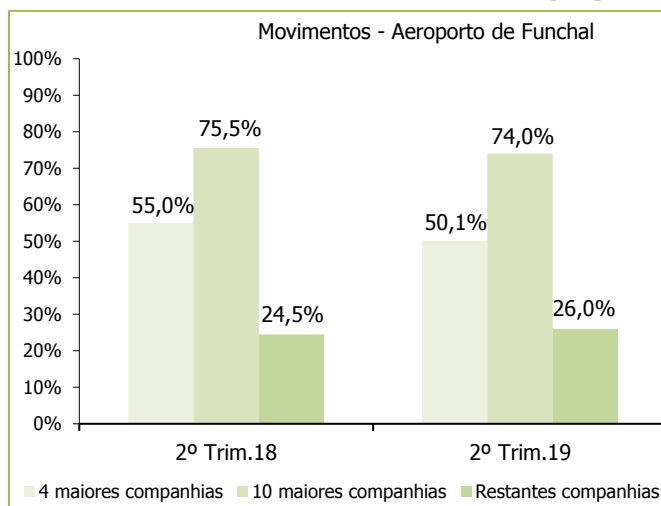


10 Maiores companhias Aéreas	Quota de mercado / N.º de Movimentos
Ryanair, Ltd.	27%
Easyjet Airline Company Limited	14%
Jet2.com (Channel Express)	9%
TAP - Portugal	7%
Transavia Airlines, Cv.	5%
Aer Lingus, Plc.	5%
British Airways, Plc.	4%
EasyJet Europe Airline GmbH	3%
Transavia France	2%
Eurowings GmbH	2%

10 Maiores companhias Aéreas	Quota de mercado / N.º de Passageiros
Ryanair, Ltd.	32%
Easyjet Airline Company Limited	16%
Jet2.com (Channel Express)	11%
Transavia Airlines, Cv.	5%
Aer Lingus, Plc.	5%
British Airways, Plc.	3%
EasyJet Europe Airline GmbH	3%
Transavia France	3%
TAP - Portugal	3%
Eurowings GmbH	2%

MOVIMENTOS E PASSAGEIROS NOS PRINCIPAIS AEROPORTOS SEGUNDO O TRÁFEGO DAS COMPANHIAS AÉREAS EM CADA AEROPORTO

FUNCHAL

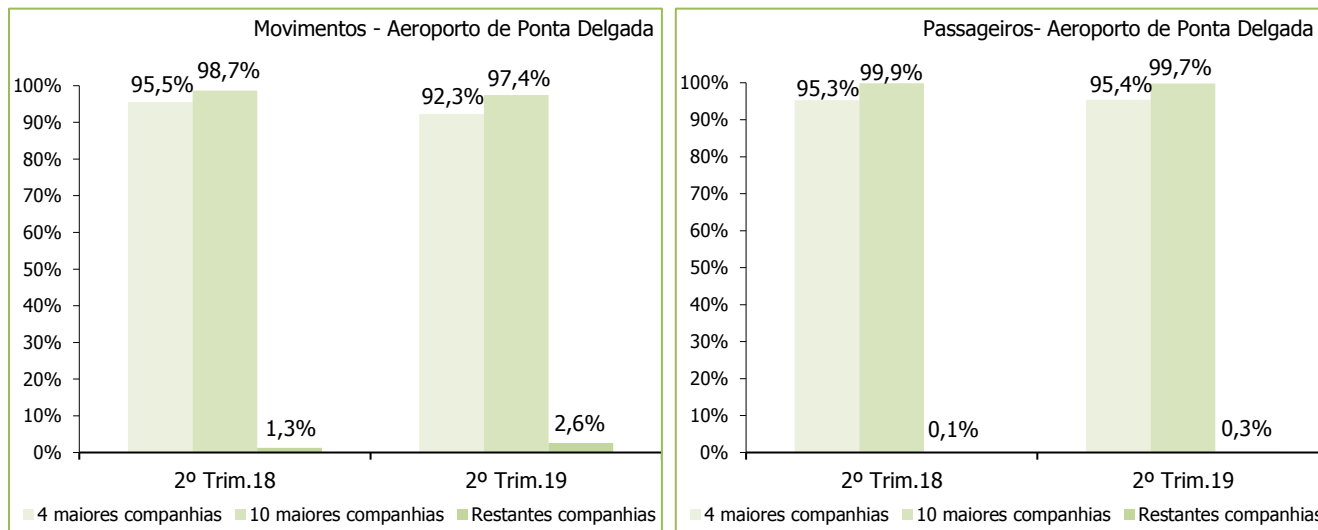


10 Maiores companhias Aéreas	Quota de mercado / N.º de Movimentos
TAP - Portugal	27%
Transavia France	11%
Binter Canarias, S.A.	7%
Jet2.com (Channel Express)	5%
EasyJet Europe Airline GmbH	5%
TUIfly GmbH	4%
Easyjet Airline Company Limited	4%
Condor Flugdienst, GmbH.	4%
Travel Service, a.s.	3%
British Airways, Plc.	3%

10 Maiores companhias Aéreas	Quota de mercado / N.º de Passageiros
TAP - Portugal	29%
Transavia France	8%
Jet2.com (Channel Express)	7%
EasyJet Europe Airline GmbH	7%
TUIfly GmbH	6%
Easyjet Airline Company Limited	6%
Condor Flugdienst, GmbH.	5%
Travel Service, a.s.	3%
British Airways, Plc.	3%
Thomsonfly	2%

MOVIMENTOS E PASSAGEIROS NOS PRINCIPAIS AEROPORTOS SEGUNDO O TRÁFEGO DAS COMPANHIAS AÉREAS EM CADA AEROPORTO

PONTA DELGADA



10 Maiores companhias Aéreas	Quota de mercado / N.º de Movimentos
Sata Air Açores	53%
Sata Internacional, S.A.	21%
TAP - Portugal	9%
Ryanair, Ltd.	9%
FAP - Força Aérea Portuguesa	2%
Delta Airlines, Inc.	1,1%
Arkefly - TUI	0,7%
Swiftair, S.A.	0,6%
TUI Airlines Belgium NV ,Trading as Jetairfly	0,4%
Jet Time, A/S	0,3%

10 Maiores companhias Aéreas	Quota de mercado / N.º de Passageiros
Sata Internacional, S.A.	35%
Sata Air Açores	24%
Ryanair, Ltd.	20%
TAP - Portugal	17%
Delta Airlines, Inc.	1,9%
Arkefly - TUI	0,8%
TUI Airlines Belgium NV ,Trading as Jetairfly	0,6%
Norwegian Air International Limited	0,4%
Avion Express (Lituania)	0,3%
Jet Time, A/S	0,3%

NOVAS COMPANHIAS E COMPANHIAS QUE NÃO REALIZARAM MOVIMENTOS

AEROPORTO DE LISBOA NO 2º TRIMESTRE DE 2019 / ANÁLISE HOMÓLOGA

Companhia Aérea	2º Trimestre 2018 (N.º Movimentos)	2º Trimestre 2019 (N.º Movimentos)	Tipo de Operação
EasyJet Europe Airline GmbH	0	2094	CR_FUNCHAL-STA.CATARINA / AMSTERDAM / BASEL-EUROAIRPORT / PARIS-CH. DE GAULLE / NANTES-ATLANTIQUE / BORDEAUX-MERIGNAC / LILLE-LESQUIN / LYON-SATOLAS / NICE-COTE D'AZUR / BERLIM-SCHONEFELD AP / LUXEMBURGO-FINDEL AP / MADRID-BARAJAS APT. / MILAN-MALPENSA APT. / GENEVE-COINTRIN APT. / ZURIQUE-KLOTEN INT. / LONDON-GATWICK AIRP.
TAM - Transp. Aéreos Regionais	0	160	CR_SÃO PAULO - GUARULHOS
Wizz Air Uk Limited	0	122	CR_LONDON-LUTON INT.APT
Federal Express Corporation	0	99	CR_MADRID-BARAJAS APT.
Air Arabia (Maroc)	0	72	CR_CASABLANCA-MOHAMED V
Capital Airlines China	78	0	CR_BEIJING INT. AIRPORT

AEROPORTO DO PORTO NO 2º TRIMESTRE DE 2019 / ANÁLISE HOMÓLOGA

Companhia Aérea	2º Trimestre 2018 (N.º Movimentos)	2º Trimestre 2019 (N.º Movimentos)	Tipo de Operação
EasyJet Europe Airline GmbH	0	1447	CR_FUNCHAL-STA.CATARINA / PARIS-CH. DE GAULLE / NANTES-ATLANTIQUE / BORDEAUX-MERIGNAC / LYON-SATOLAS / NICE-COTE D'AZUR / TOULOUSE-BLAGNAC / STUTTGART-ECHTERDING / LUXEMBURGO-FINDEL AP / MADRID-BARAJAS APT. / MILAN-MALPENSA APT. / GENEVE-COINTRIN APT. / ZURIQUE-KLOTEN INT. / LONDON-GATWICK AIRP.
Federal Express Corporation	0	244	CR_LIEGE-BIERSET INT.AP / MADRID-BARAJAS APT.
Azul Linhas Aéreas Brasileiras S.A.	0	24	CR_S.PAULO-VIRACOPOS
TNT Airways S.A.	130	0	CR_LIEGE-BIERSET INT.AP
Air Horizont Ltd.	67	0	CNR_PALMA-SON SANT JOAN / TENERIFE-SUR/REINA S / IBIZA INT.AIRPORT / LANZAROTE AIRPORT / ANGADS
EL AL - Israel Airlines	34	0	CR_TELAVIV-BEN GURION
Germania Fluggesellschaft mbH	30	0	CNR_PALMA-SON SANT JOAN / LAS PALMAS-GRAN CAN. / BERLIN-TEGEL INT.APT / AGADIR INT. AIRPORT

AEROPORTO DE FARO NO 2º TRIMESTRE DE 2019 / ANÁLISE HOMÓLOGA

Companhia Aérea	2º Trimestre 2018 (N.º Movimentos)	2º Trimestre 2019 (N.º Movimentos)	Tipo de Operação
EasyJet Europe Airline GmbH	0	599	CR_BERLIM-SCHONEFELD AP / BERLIN-TEGEL INT.APT / PARIS-CH. DE GAULLE / PARIS-ORLY / BORDEAUX-MERIGNAC / BORDEAUX-MERIGNAC / LILLE-LESQUIN / LYON-SATOLAS / TOULOUSE-BLAGNAC / MILAN-MALPENSA APT. / NAPOLES-CAPODOCHINO / NICE-COTE D'AZUR
Germania Fluggesellschaft mbH	213	0	CR_BERLIN-TEGEL INT.APT / DRESDEN FLUGHAFEN / ERFURT / FRIEDRICHSHAFEN FLUG / MÜNSTER FLUGHAFEN / MÜNSTER FLUGHAFEN
Air Nostrum - Lineas Aéreas de Mediterraneo	86	0	CR_MADRID-BARAJAS APT.
Adria Airways	45	0	CNR_PARIS-CH. DE GAULLE / FRANKFURT-AM-MAIN / MUNICH-FRANZ STRAUSS / BIRMINGHAM / FARNBOROUGH / BRUSSELS-NATIONAL / VIENA-SCHWECHAT INT. / MILAN-MALPENSA APT. / MADRID-BARAJAS APT.
Primera Air Scandinavia A/S	45	0	CR_BILLUND AIRPORT / COPENHAGUE-KASTRUP

AEROPORTO DO FUNCHAL NO 2º TRIMESTRE DE 2019 / ANÁLISE HOMÓLOGA

Companhia Aérea	2º Trimestre 2018 (N.º Movimentos)	2º Trimestre 2019 (N.º Movimentos)	Tipo de Operação
EasyJet Europe Airline GmbH	0	356	CR_LISBOA-PORTELA SACAV / PORTO-FRANC.SA CARN.
Norwegian Air Shuttle, ASA	0	32	CR_OSLO
Germania Flug AG	0	10	CR_ZURIQUE-KLOTEN INT
Aerovip - Companhia de Transportes e Serviços Aéreos, S.A.	455	0	CR_PORTO SANTO
Germania Fluggesellschaft mbH	213	0	CR_BERLIN-TEGEL INT.APT / BREMEN AIRPORT / DRESDEN FLUGHAFEN / ERFURT / HAMBURGO-FUHLSBUTTEL / NUREMBERG FLUGHAFEN / TOULOUSE-BLAGNAC
Volotea S.L.	110	0	CR_MARSEILLE-PROVENCE / BORDEAUX-MERIGNAC e CNR_NANTES-ATLANTIQUE / TOULOUSE-BLAGNAC
Primera Air Scandinavia A/S	47	0	CR_BILLUND AIRPORT / OSLO
Thomas Cook Airlines, Ltd.	34	0	CR_MANCHESTER
Vueling Airlines, S.A.	28	0	CR_BARCELONA INT. AIRP.

AEROPORTO DE PONTA DELGADA NO 2º TRIMESTRE DE 2019 / ANÁLISE
HOMÓLOGA

Companhia Aérea	2º Trimestre 2018 (N.º Movimentos)	1º Trimestre 2019 (N.º Movimentos)	Tipo de Operação
Jet Time, A/S	0	18	CNR_COPENHAGUE-KASTRUP / AALBORG AIRPORT
Avion Express (Lithuania)	0	16	CR_HELSEINQUIA-VANTAA AP / JYVASKYLA / KUOPIO / PORI / ROVANIEMI
Norwegian Air International Limited	0	16	CR_BILLUND AIRPORT
Germania Fluggesellschaft mbH	17	0	CR_DUSSELDORF-RHEIN RUH
Primera Air Nordic	12	0	CNR_KUOPIO / PORI / SAVONLINNA
Primera Air Scandinavia A/S	41	0	CR_COPENHAGUE-KASTRUP / BILLUND AIRPORT / AALBORG AIRPORT

